

ПРО ВІЙНУ ТА МИР

Соціологічне опитування
громадської думки
в Україні

Опитування, замовлене Київським Безпековим Форумом та проведене Центром Разумкова на підконтрольних уряду України територіях у період з 2 по 8 квітня 2026 року.



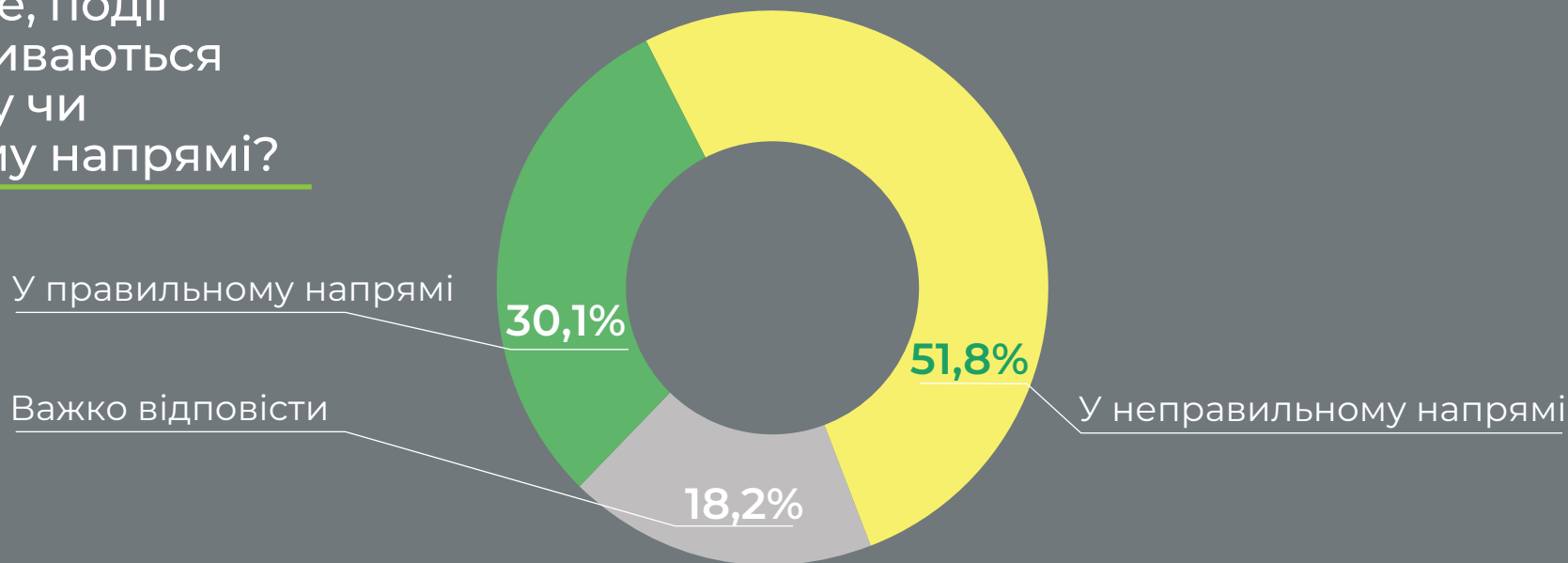
Разумков
центр

Соціологічне дослідження, що проводилося Центром Разумкова спільно з Київським Безпековим Форумом на підконтрольних уряду України територіях з 2 по 8 квітня 2026 року. Було опитано 1200 респондентів віком від 18 років.

- Більше половини респондентів вважають, що події в Україні розвиваються в неправильному напрямі, протилежної думки дотримуються менше третини опитаних. Ця оцінка є дещо більш песимістичною, ніж у 2025 році, але більш оптимістичною, ніж до 24 лютого 2022 року.
- Понад три чверті опитаних не збираються після війни виїжджати з України.
- Майже 9% респондентів відповіли, що їхнє житло постраждало або було повністю зруйноване внаслідок бойових дій.
- Порівняно з довоєнним періодом зросла частка громадян, які вважають, що демократія є найбільш бажаним типом державного устрою для України. Зараз ця частка складає майже дві третини.
- Респонденти оцінюють рівень корупції в Україні як високий – 8,6 бала за 10-бальною шкалою. Оцінка не змінилася порівняно з 2025 роком і дещо зросла порівняно з 2023 роком.
- Абсолютна більшість опитаних вважають, що зараз рівень корупції в Україні вищий, ніж до 24 лютого 2022 року. Ця оцінка помітно гірша, ніж у 2023 році, але дещо оптимістичніша, ніж у 2025 році.
- Українці мають дуже високий рівень довіри до тих інститутів, які безпосередньо відповідають за оборону країни, і цей високий рівень довіри зберігається протягом останніх років.
- Відносна більшість опитаних довіряють Президенту України, що, у тому числі, пов'язано з виконанням ним функцій Верховного головнокомандувача. Баланс довіри до Президента України залишається позитивним з початку широкомасштабної російської агресії і зараз є гіршим, ніж у лютому 2026 року, але кращим, ніж у листопаді 2025 року.
- Серед політиків найбільш позитивний баланс довіри мають ті, хто безпосередньо причетний або був причетним до оборони України: Залужний, Буданов, Малюк, Федоров, Білецький, Зеленський. Найбільш негативним є баланс довіри до представників старих еліт: Юлії Тимошенко та Юрія Бойка.
- Українці позитивно ставляться до тих іноземних лідерів, які послідовно підтримують Україну: Е. Макрона, Урсули фон дер Ляєн, М. Санду, Дж. Мелоні, Ф. Мерца, К. Каллас, Д. Туска, К. Стармера, М. Рютте, П. Павела. Також позитивним є ставлення до Р. Ердогана та Папи Римського.
- В останні місяці значно збільшився негативізм у ставленні до Д. Трампа. Вкрай негативним залишається ставлення до О. Лукашенка та В. Путіна.

- Респонденти демонструють дуже позитивне ставлення до європейських країн, ЄС в цілому, а також до Канади, Молдови, Японії та Туреччини. Ставлення до НАТО, США та Ізраїлю погіршується, хоча все одно позитивно ставляться до них абсолютна більшість українців.
- Негативне ставлення респонденти висловили до Угорщини, Китаю, Ірану, Білорусі і, особливо, до Росії, до якої негативно ставляться майже 95% українців.
- Переважна більшість українців негативно ставляться до дій США та Ізраїлю на Близькому Сході, спрямованих проти іранського режиму.
- Переважна більшість опитаних підтримали б на референдумі вступ до НАТО і ЄС. Хоча ця частка є найнижчою з 2022 року, проте вона є значно вищою, ніж до початку широкомасштабної агресії Росії.
- Громадська думка є невизначеною щодо того, чи здатне НАТО ефективно захиститися у разі нападу Росії. Водночас, більшість опитаних вважають, що Росія точно або можливо збирається напасти на одну з країн, які входять до НАТО.
- Дві третини опитаних вважають, що Україна може зробити внесок у зміцнення безпеки НАТО прямо зараз або після завершення війни. Найчастіше називають такий внесок, як поширення досвіду тактики бойових дій проти російських збройних сил та протиповітряної оборони.
- Переважна більшість респондентів оцінюють переговори між США, Україною та Росією щодо можливої мирної угоди як неуспішні для всіх сторін.
- Більше половини опитаних не вірять у можливість підписання мирної угоди між Україною та Росією найближчим часом – у перспективі 12-ти місяців.
- Майже дві третини опитаних вважають, що у разі підписання угоди про мир між Україною і Росією Росія порушить угоду і нападе на Україну, як тільки це їй буде зручно.
- Водночас, дві третини українців вірять у перемогу України у війні з Росією.
- При цьому більшість опитаних вважають, що Україна була зовсім не готова до війни перед широкомасштабною агресією Росії у 2022 році, і лише 6% переконані, що Україна була максимальною готовою до цього. На те, що готовність України до війни не була максимальною, на думку респондентів, найбільш негативний вплив справляла діяльність проросійських політичних сил і політиків в Україні.
- Українці досить погано обізнані з політичною ситуацією, яка склалася у Грузії. Серед тих, хто обізнаний з нею, переважна більшість вважають, що такий грузинський шлях був би поганим для України.

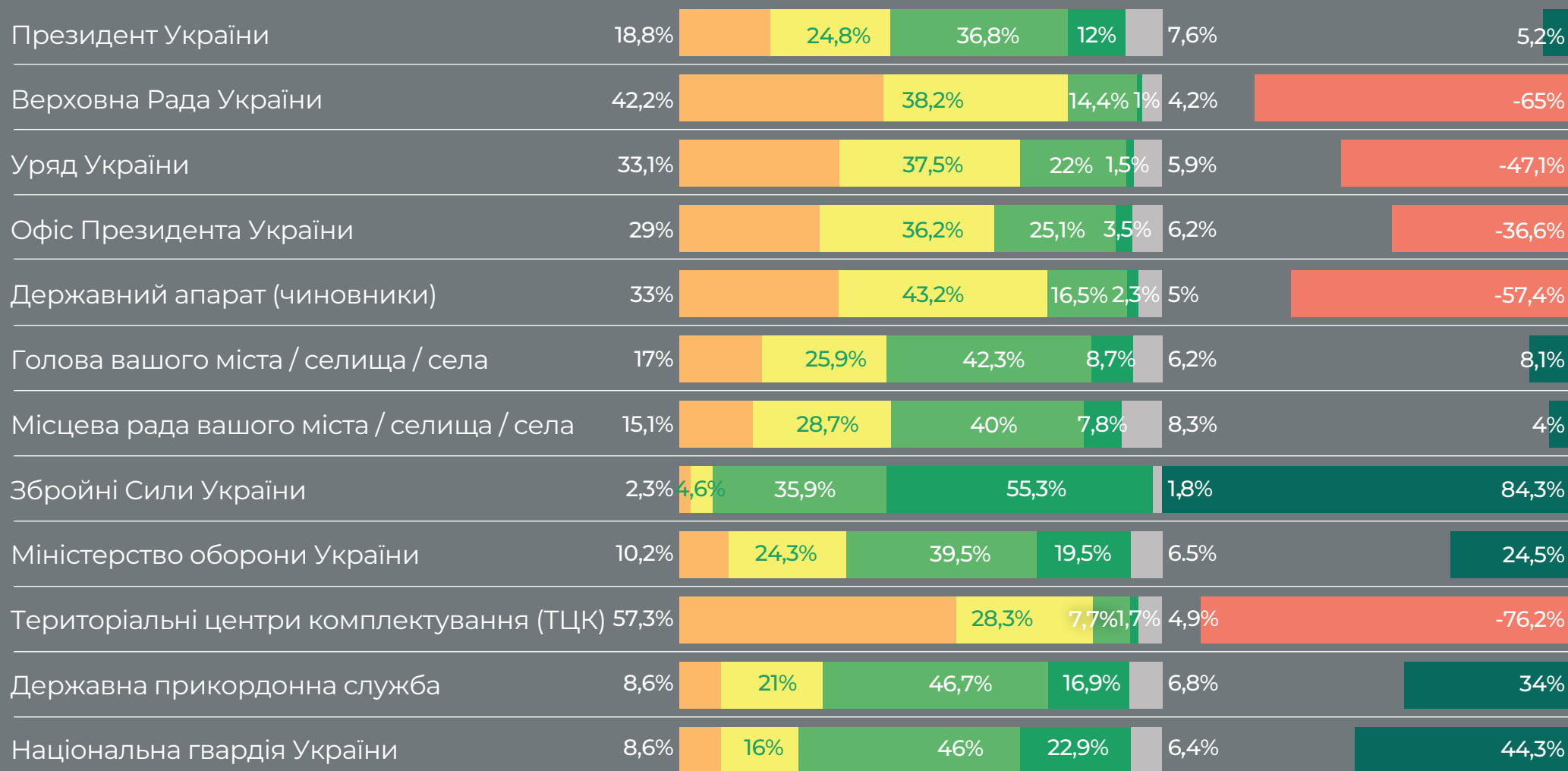
Як Ви вважаєте, події в Україні розвиваються у правильному чи неправильному напрямі?




З яким із наведених суджень Ви більше згодні?



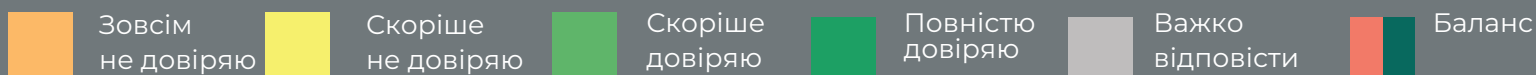
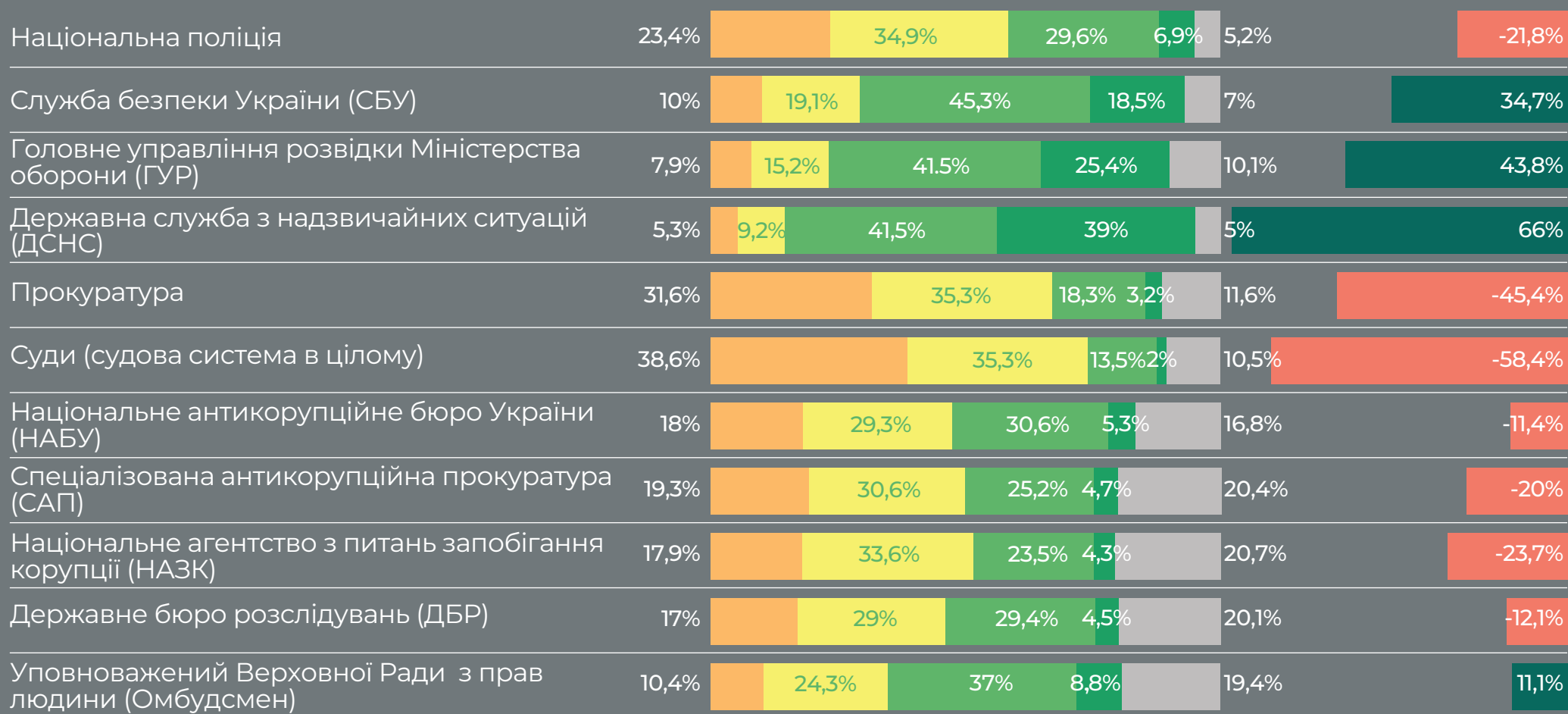
Якою мірою Ви довіряєте окремим політичним, державним та соціальним інституціям?



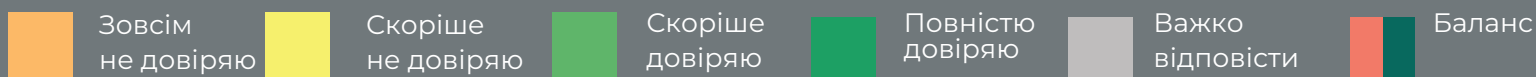
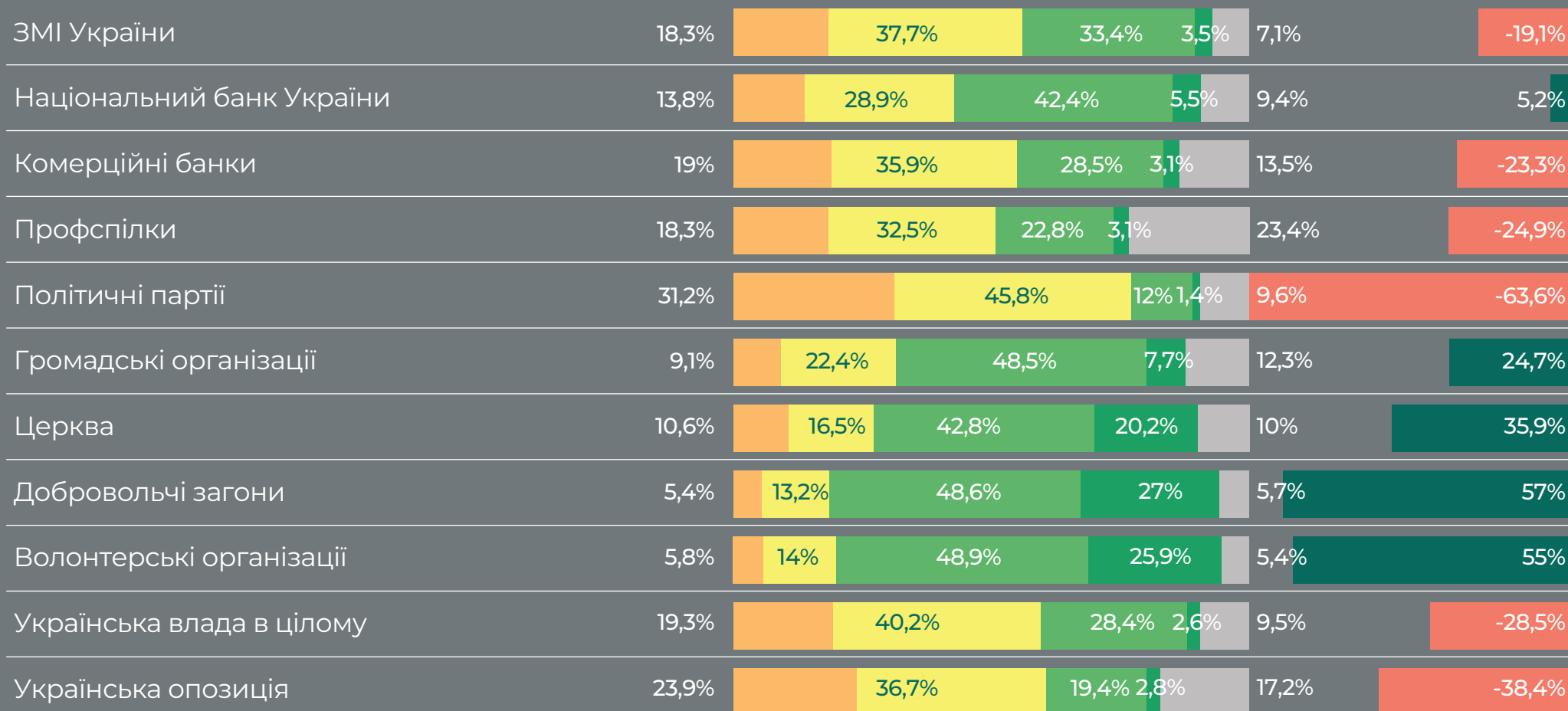
■ Зовсім не довіряю
 ■ Скоріше не довіряю
 ■ Скоріше довіряю
 ■ Повністю довіряю
 ■ Важко відповісти
 ■ Баланс



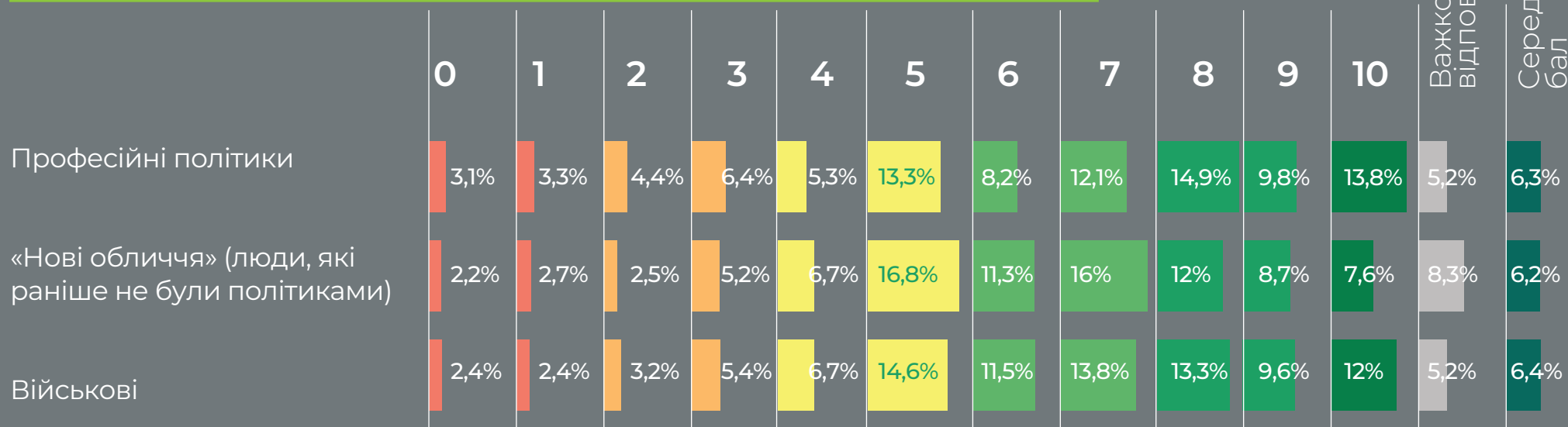
Якою мірою Ви довіряєте окремим політичним, державним та соціальним інституціям?



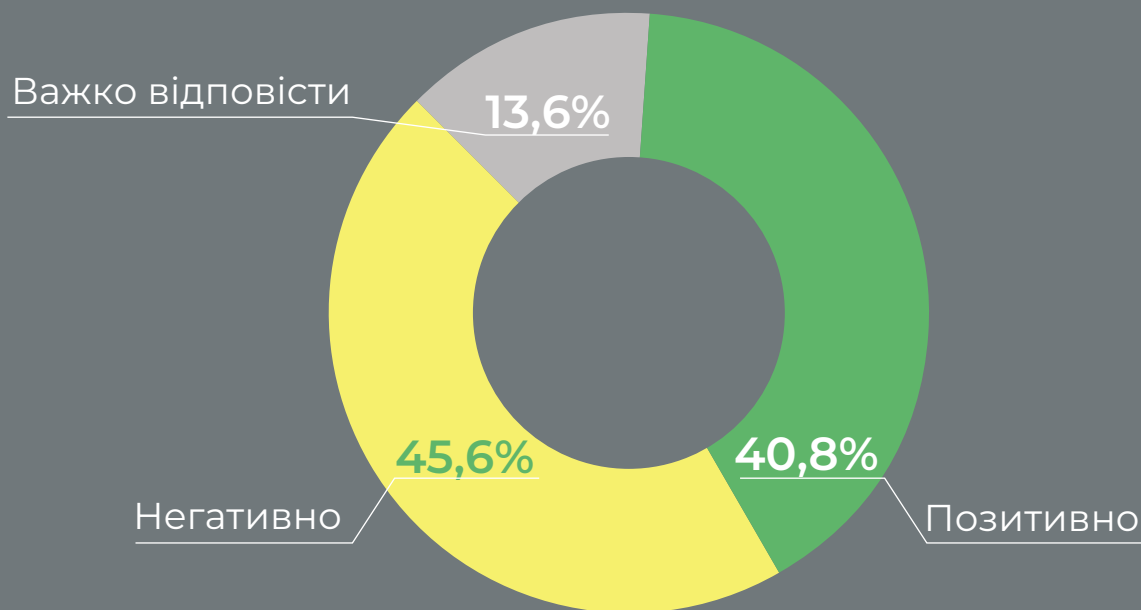
Якою мірою Ви довіряєте окремим політичним, державним та соціальним інституціям?



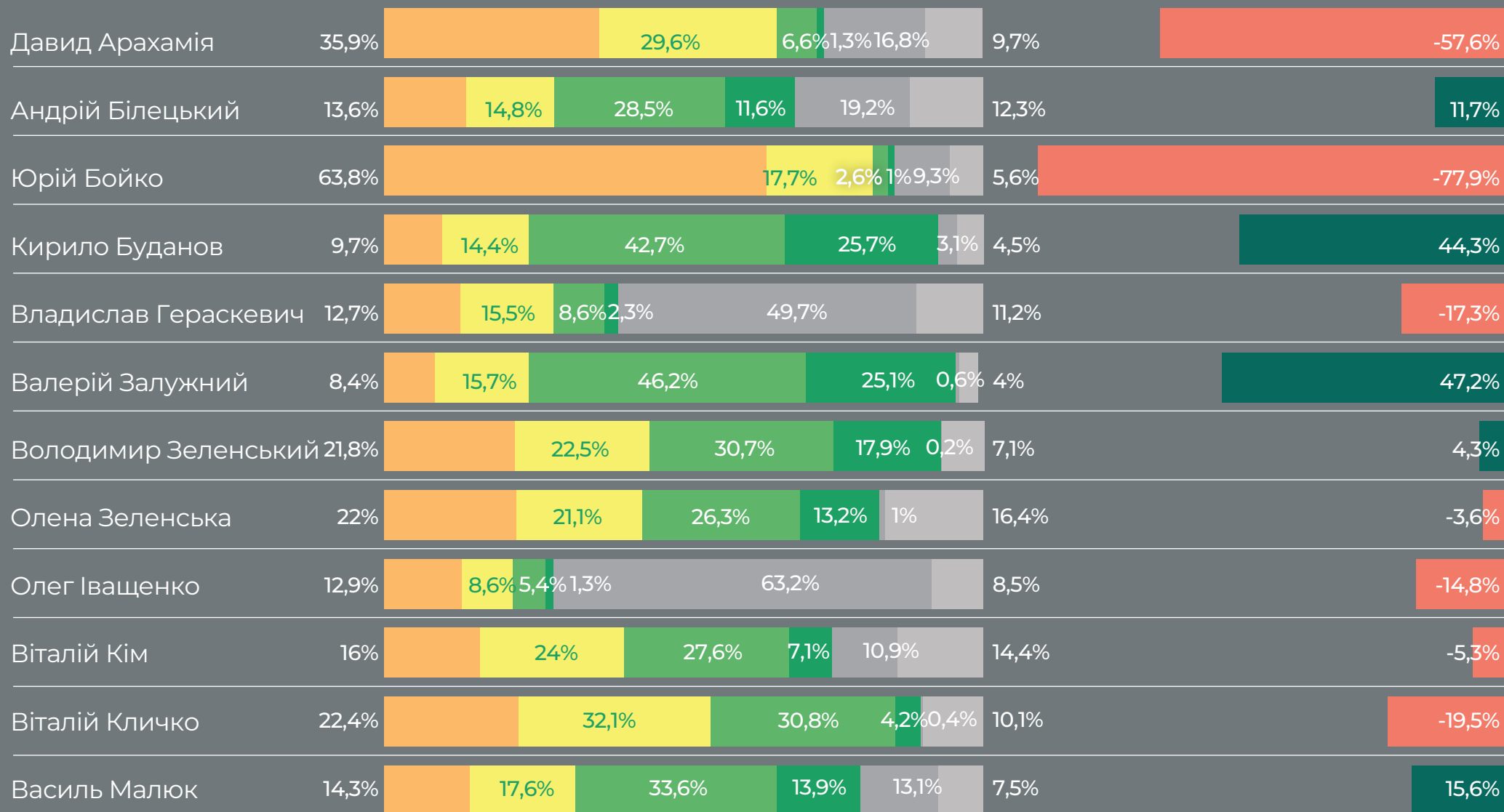
Якою мірою Ви згодні надати можливість керувати країною представникам кожної з таких груп? (оцінка від 0 до 10)




Як Ви ставитеся до ідеї проведення загальнонаціональних виборів (президентських чи парламентських) після припинення вогню (якщо воно відбудеться), але ще до підписання угоди про мир?



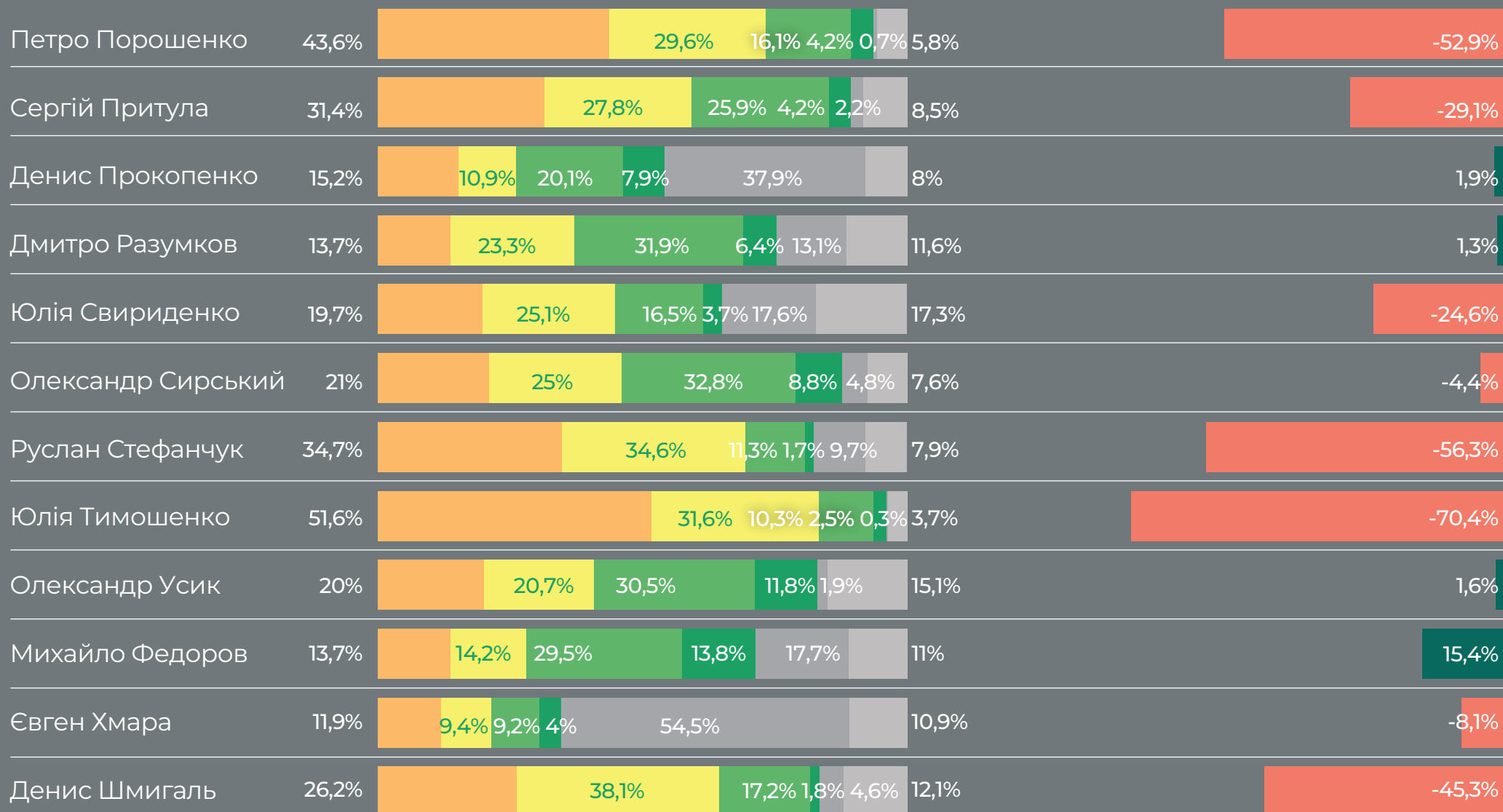
Наскільки Ви довіряєте таким політикам, посадовцям та громадським діячам?




■ Зовсім не довіряю
 ■ Скоріше не довіряю
 ■ Скоріше довіряю
 ■ Повністю довіряю
 ■ Не знаю такого
 ■ Важко відповісти
 ■ ■ Баланс



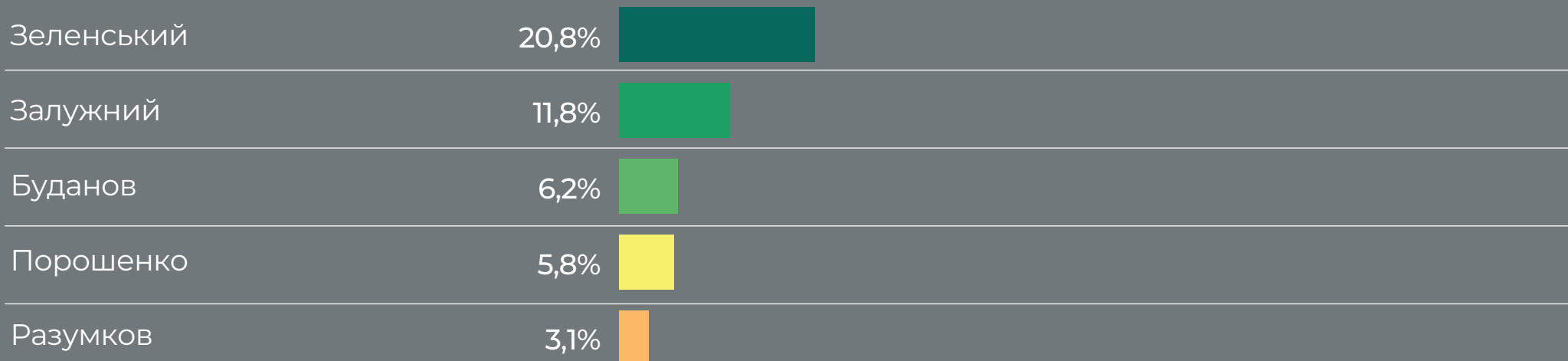
Наскільки Ви довіряєте таким політикам, посадовцям та громадським діячам?



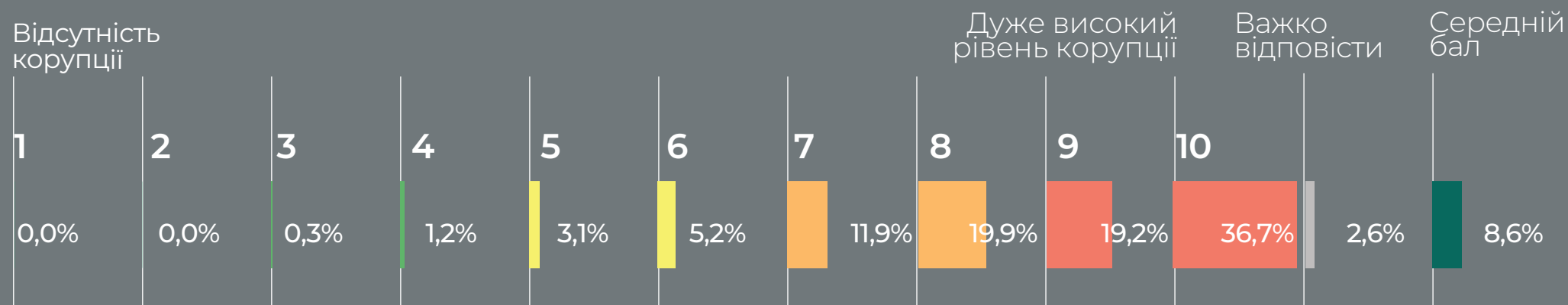
■ Зовсім не довіряю
 ■ Скоріше не довіряю
 ■ Скоріше довіряю
 ■ Повністю довіряю
 ■ Не знаю такого
 ■ Важко відповісти
 ■ Баланс



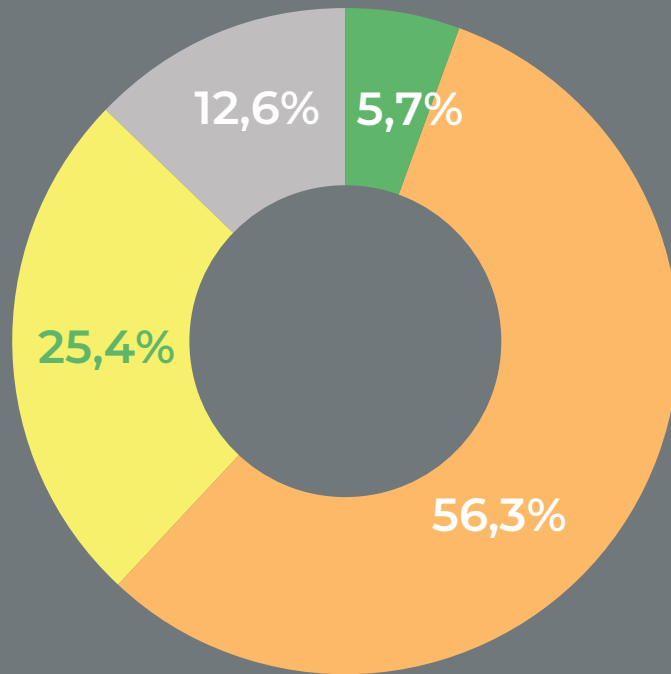
Кого Ви хотіли би бачити Президентом України? (одна відповідь; наведено 5 найчастіших варіантів відповіді)







Як би Ви оцінили поточний рівень корупції в Україні? (оцінка від 1 до 10)

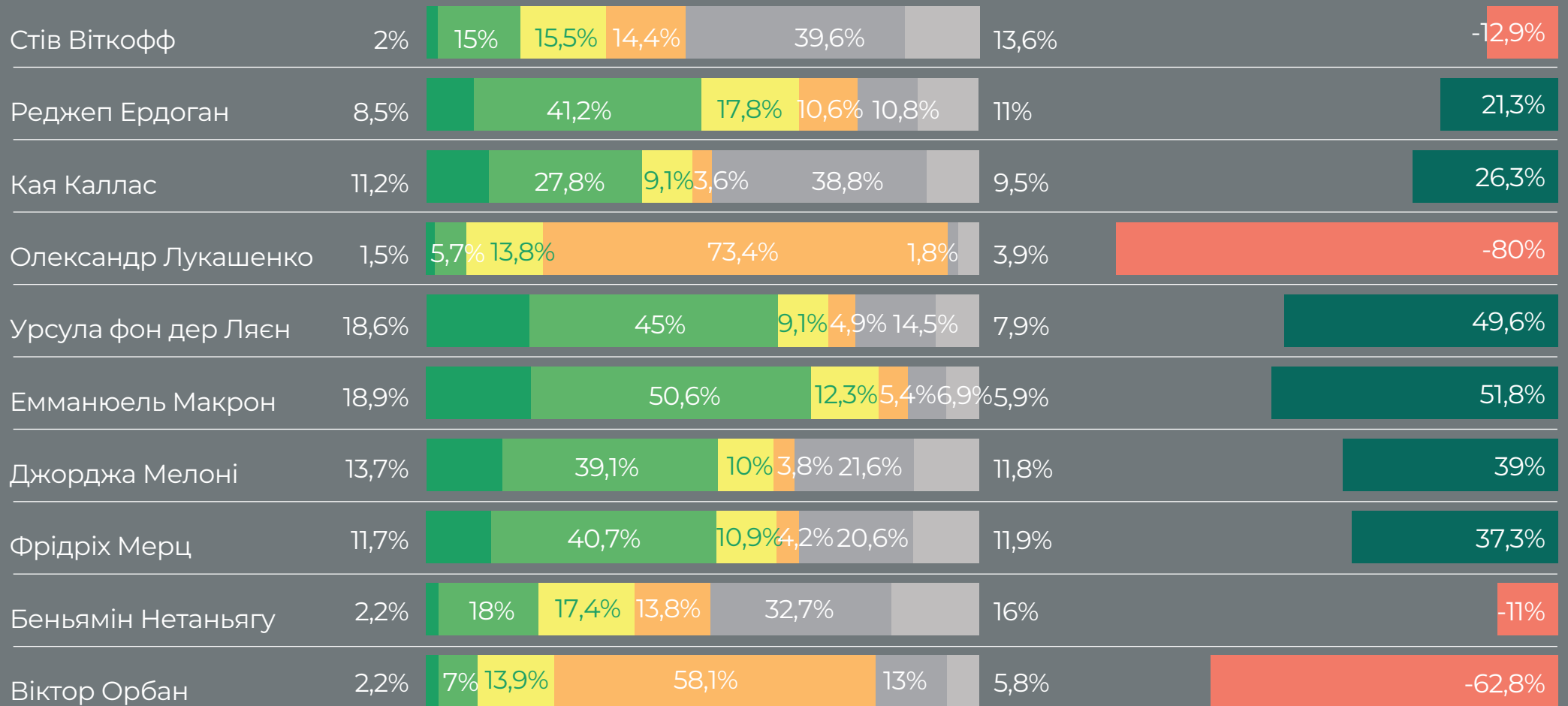


Як Ви вважаєте, зараз рівень корупції в Україні нижчий, вищий чи такий самий, як до 24 лютого 2022 року?




-  Зараз рівень корупції нижчий, ніж до 24 лютого 2022 року
-  Зараз рівень корупції вищий, ніж до 24 лютого 2022 року
-  Зараз рівень корупції такий самий, як до 24 лютого 2022 року
-  Важко відповісти

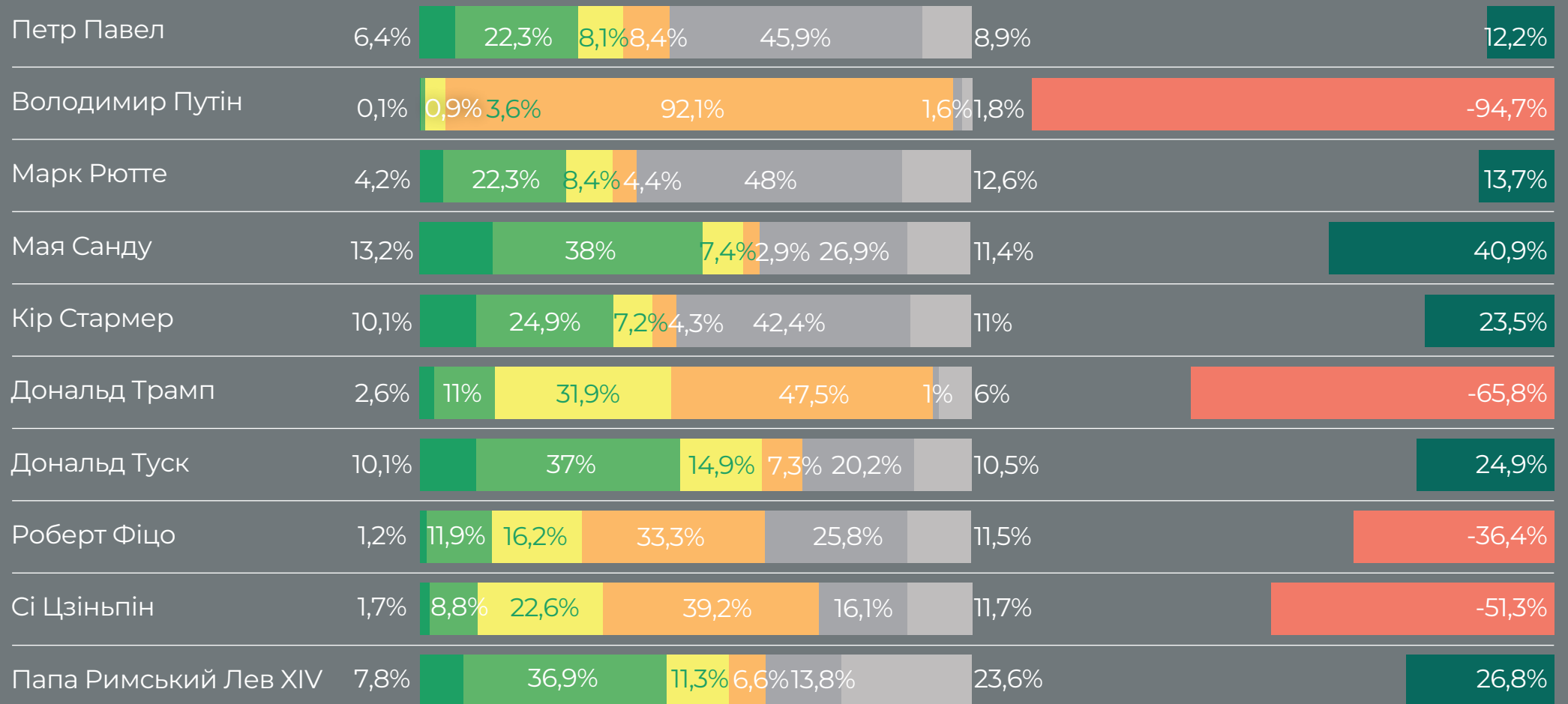
Наскільки позитивним чи негативним є Ваше ставлення до таких іноземних політиків?




■ Цілком позитивне
 ■ Переважно позитивне
 ■ Переважно негативне
 ■ Цілком негативне
 ■ Не знаю такого
 ■ Важко відповісти
 ■ Баланс



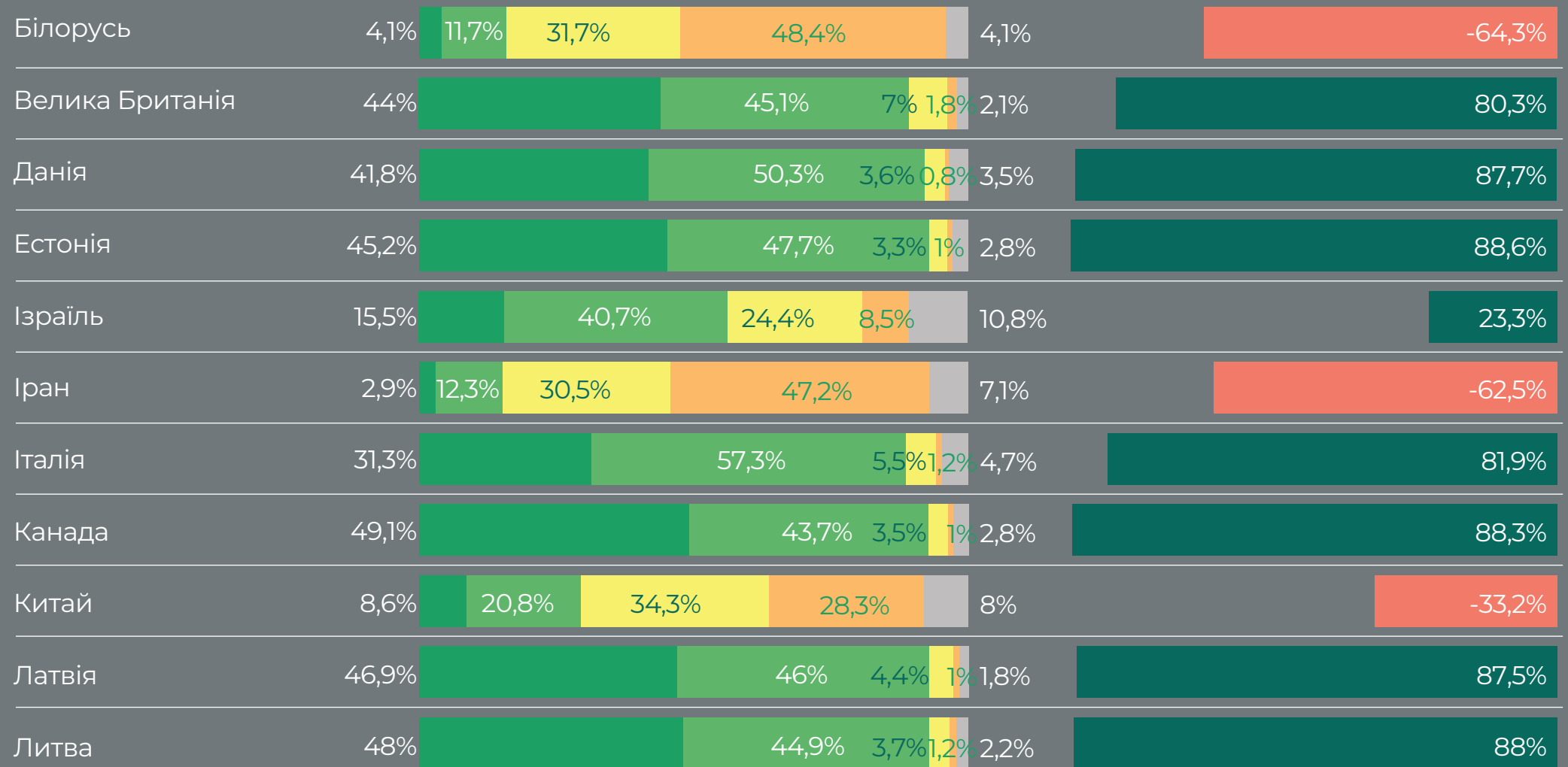
Наскільки позитивним чи негативним є Ваше ставлення до таких іноземних політиків?




■ Цілком позитивне
 ■ Переважно позитивне
 ■ Переважно негативне
 ■ Цілком негативне
 ■ Не знаю такого
 ■ Важко відповісти
 ■ Баланс



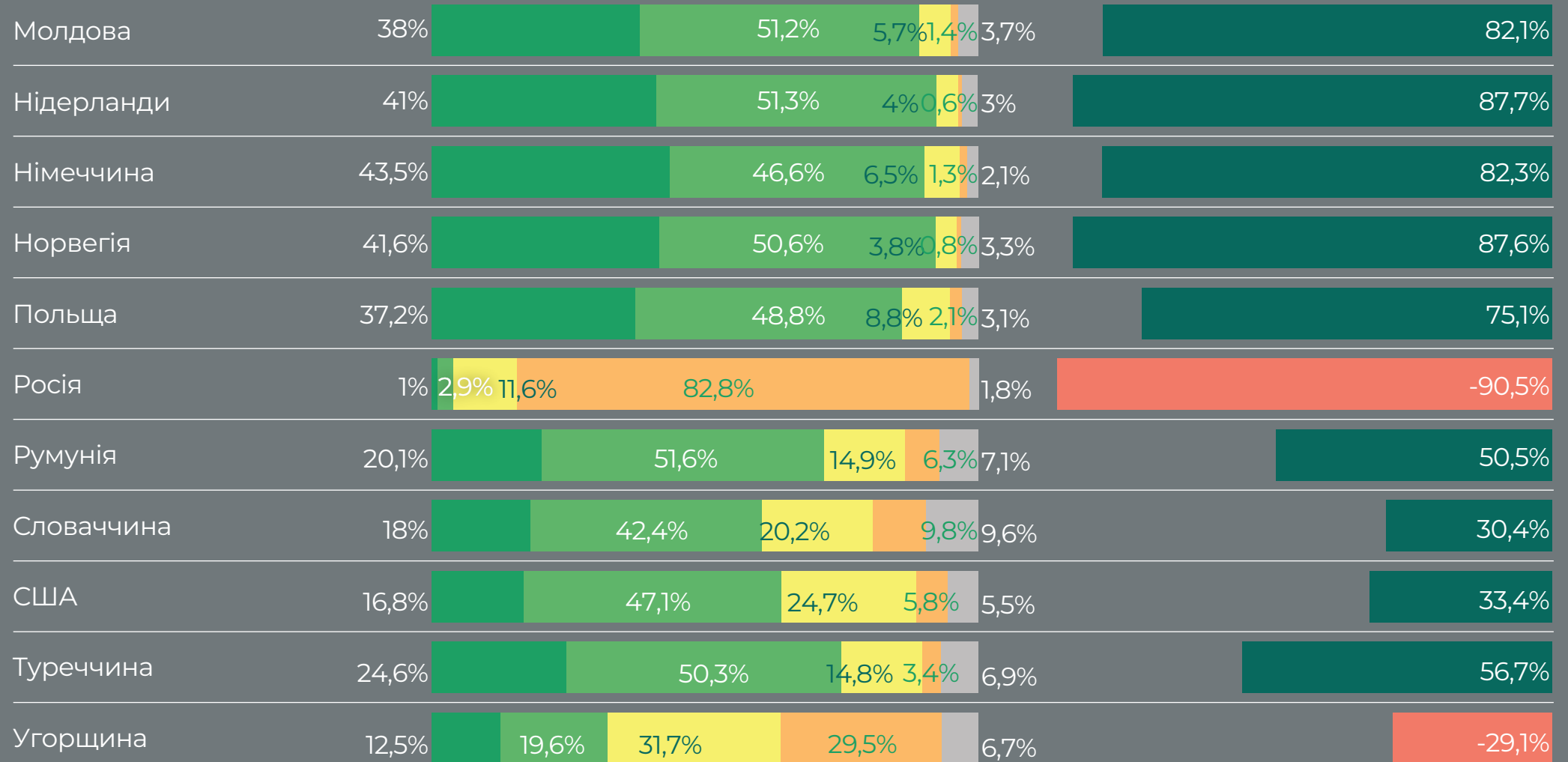
Наскільки позитивним чи негативним є Ваше ставлення до таких держав та об'єднань держав?




■ Цілком позитивне
 ■ Переважно позитивне
 ■ Переважно негативне
 ■ Цілком негативне
 ■ Важко відповісти
 ■ Баланс



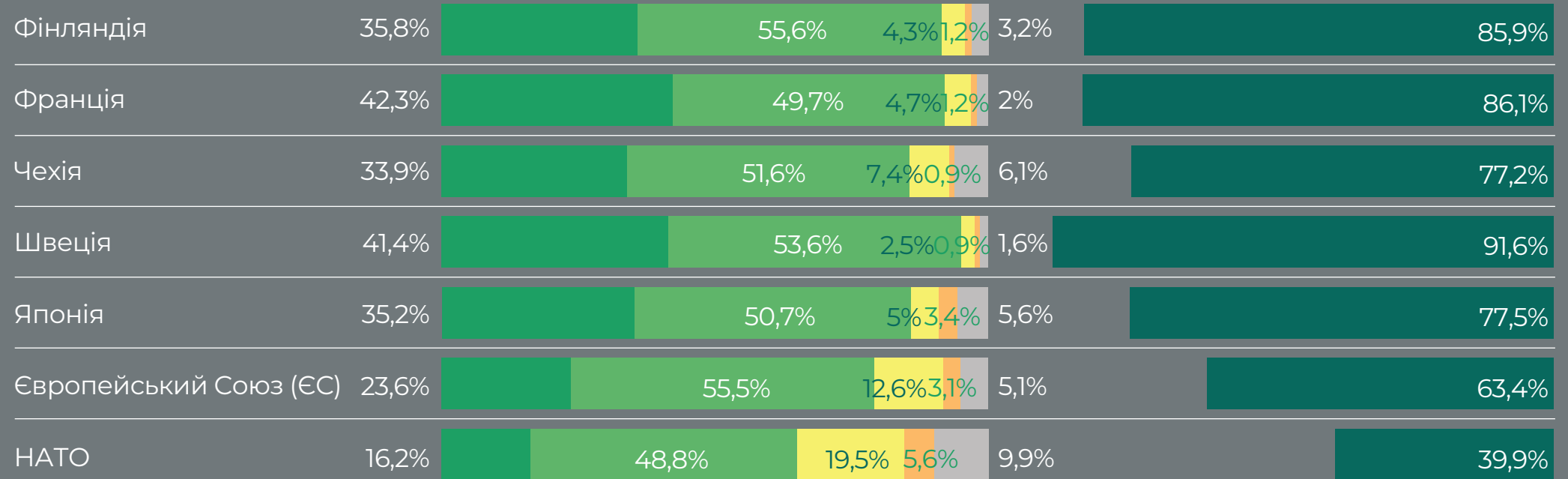
Наскільки позитивним чи негативним є Ваше ставлення до таких держав та об'єднань держав?



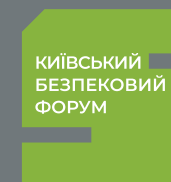
■ Цілком позитивне
 ■ Переважаю позитивне
 ■ Переважаю негативне
 ■ Цілком негативне
 ■ Важко відповісти
 ■ Баланс



Наскільки позитивним чи негативним є Ваше ставлення до таких держав та об'єднань держав?



■ Цілком позитивне
 ■ Переважно позитивне
 ■ Переважно негативне
 ■ Цілком негативне
 ■ Важко відповісти
 ■ Баланс



Яку з умов Ви вважаєте мінімально необхідною для укладання мирної угоди з Росією?

Звільнення України від російських військ у кордонах 1991 року

28,8%

Звільнення України від російських військ у межах на 24 лютого 2022 року

27,5%

Припускаю фіксацію кордонів по лінії фронту на момент укладання угоди

21,7%

Припускаю повне виведення українських військ з Донецької, Луганської, Херсонської і Запорізької областей, причому з усієї території цих областей у межах їхніх адміністративних кордонів

5,6%

Припускаю повне виведення українських військ з Донбасу, навіть з тих територій, які зараз контролюються Україною

5,2%

Важко відповісти

11,1%

З яким із наведених тверджень Ви згодні найбільшою мірою?

У разі підписання угоди про мир між Україною і Росією Росія порушить угоду і нападе на Україну, як тільки це їй буде зручно

61,6%

У разі підписання угоди про мир між Україною і Росією обидві сторони намагатимуться дотримуватися цієї угоди

17,2%

У разі підписання угоди про мир між Україною і Росією обидві сторони намагатимуться порушити угоду, як тільки це їм буде зручно

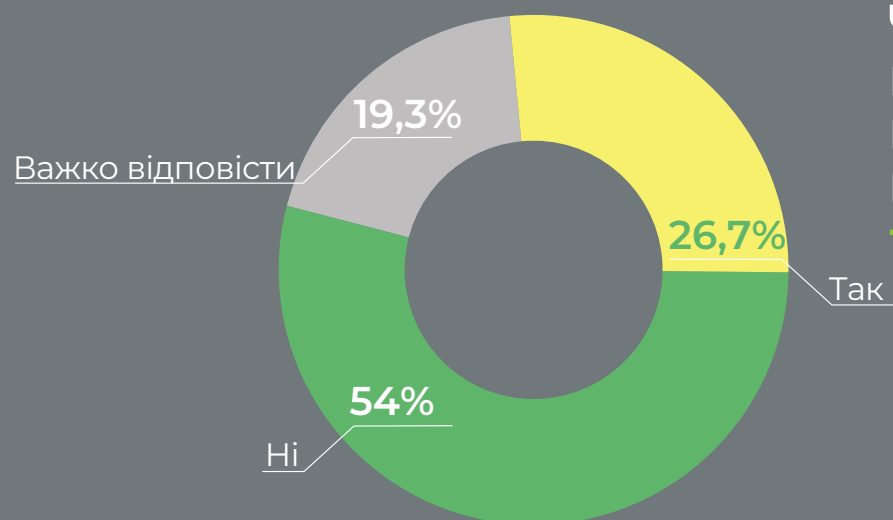
4,5%

У разі підписання угоди про мир між Україною і Росією Україна порушить угоду і нападе на Росію, як тільки це їй буде зручно

1,4%

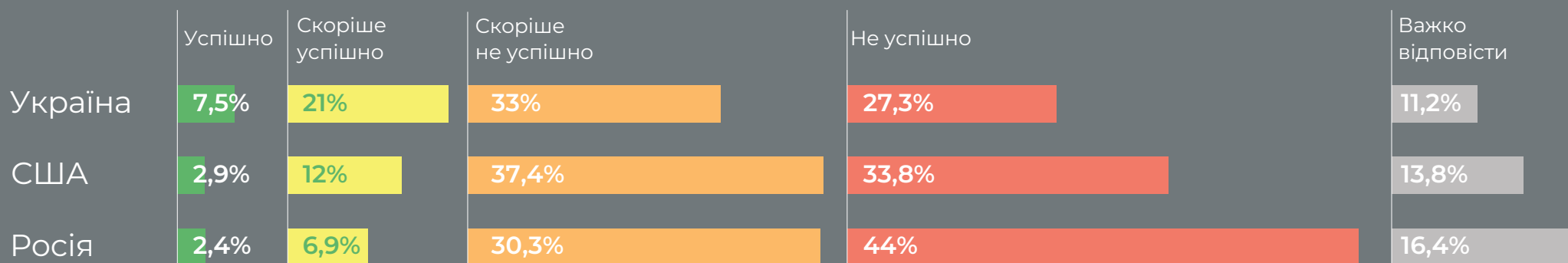
Важко відповісти

15,4%

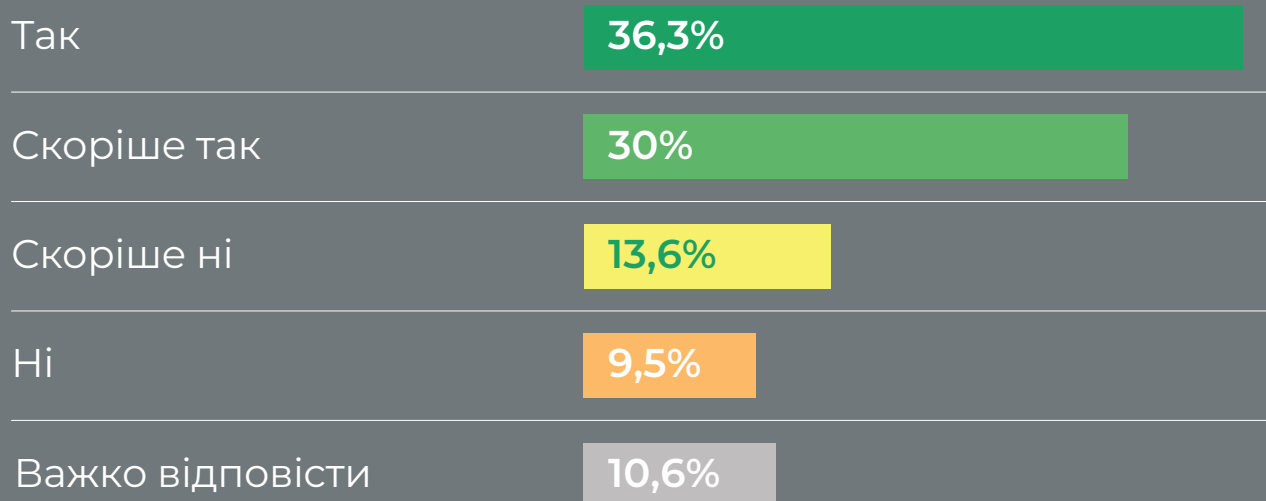


Чи вірите Ви у можливість підписання мирної угоди між Україною та Росією найближчим часом – у перспективі 12-ти місяців?

Наскільки успішно для себе ведуть переговори щодо можливої мирної угоди США, Україна та Росія?



Чи вірите Ви у перемогу України у війні?



Яку ситуацію Ви особисто розглядатимете як перемогу у війні?

Вигнання російських військ за лінію зіткнення станом на 23 лютого 2022 року (ОРДЛО і Крим лишаються окупованими)

22,5%

Вигнання російських військ з усієї території України та відновлення кордонів станом на 1991 рік

22,3%

Припинення війни, навіть якщо російська армія втримається на територіях, окупованих після 24 лютого 2022 року

16,5%

Знищення російської армії та сприяння повстанню / розпаду всередині Росії

12,7%

Вигнання російських військ з усієї території України, окрім окупованого Криму

9,5%

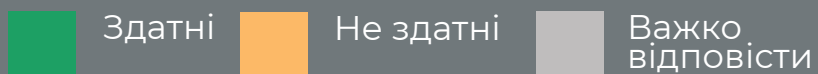

Інше

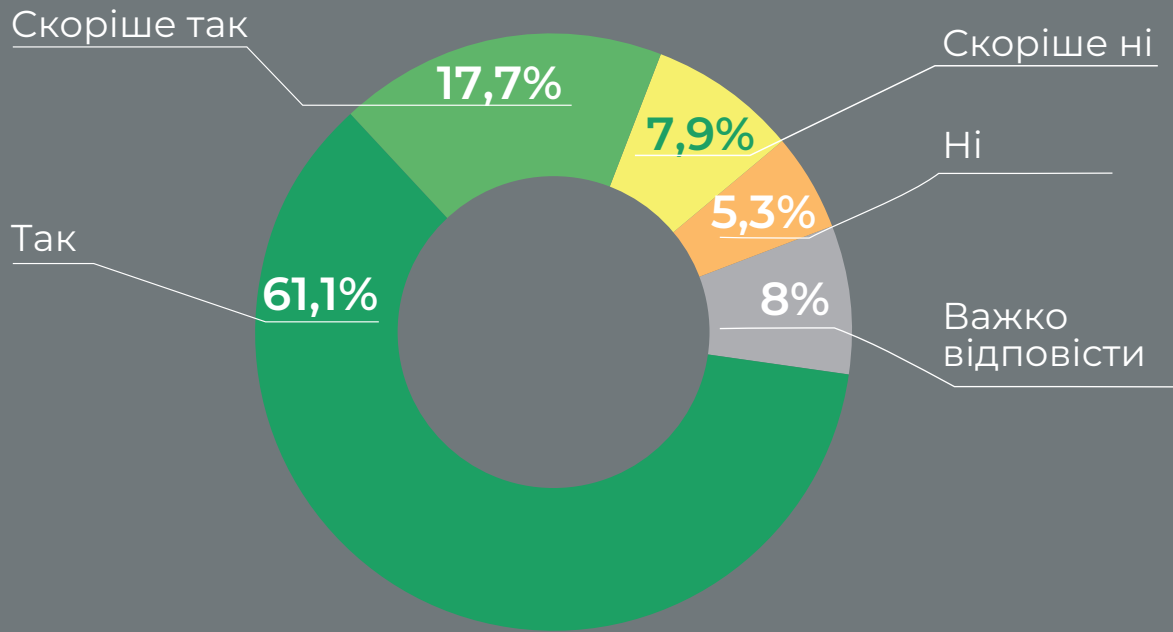
2%

Важко відповісти

14,5%

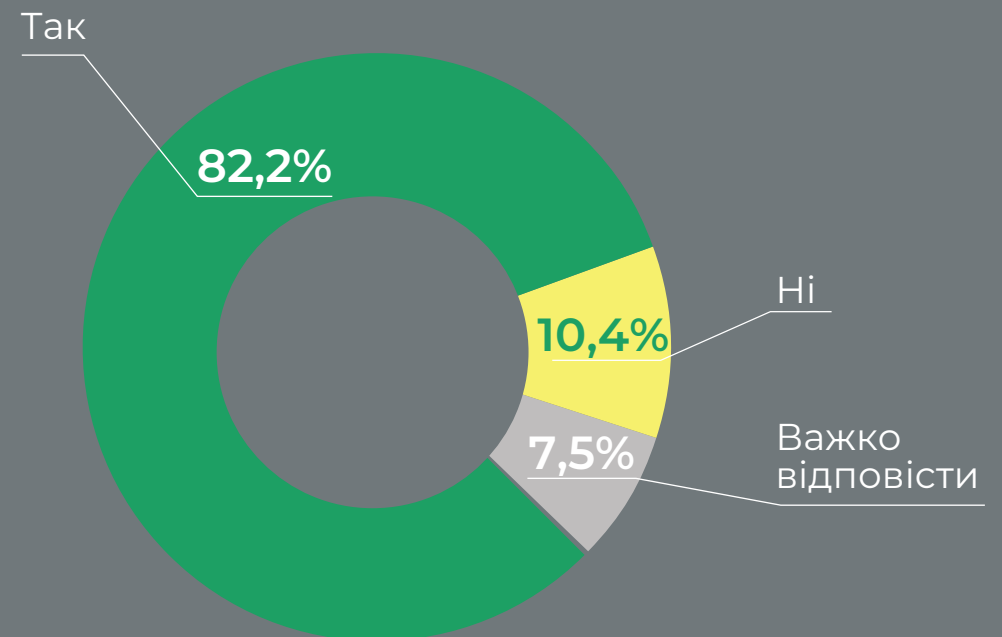
Як Ви вважаєте, чи здатні такі держави або об'єднання держав зупинити агресію Росії проти України?



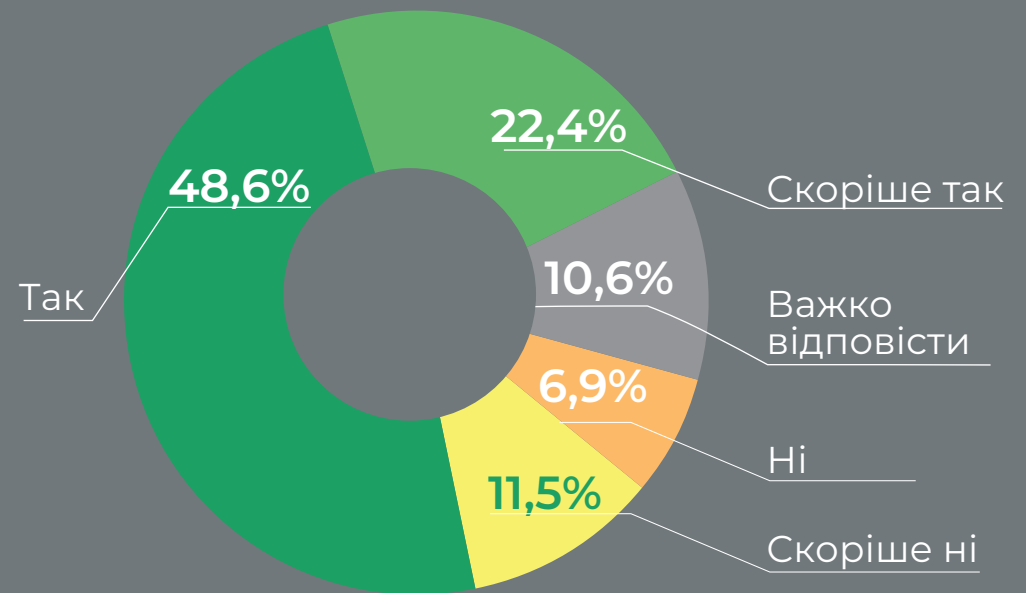


Після перемоги України та деокупації її території чи підтримаєте Ви повний розрив усіх відносин з Російською Федерацією аж до цілковитої заборони на в'їзд громадян Росії до України?

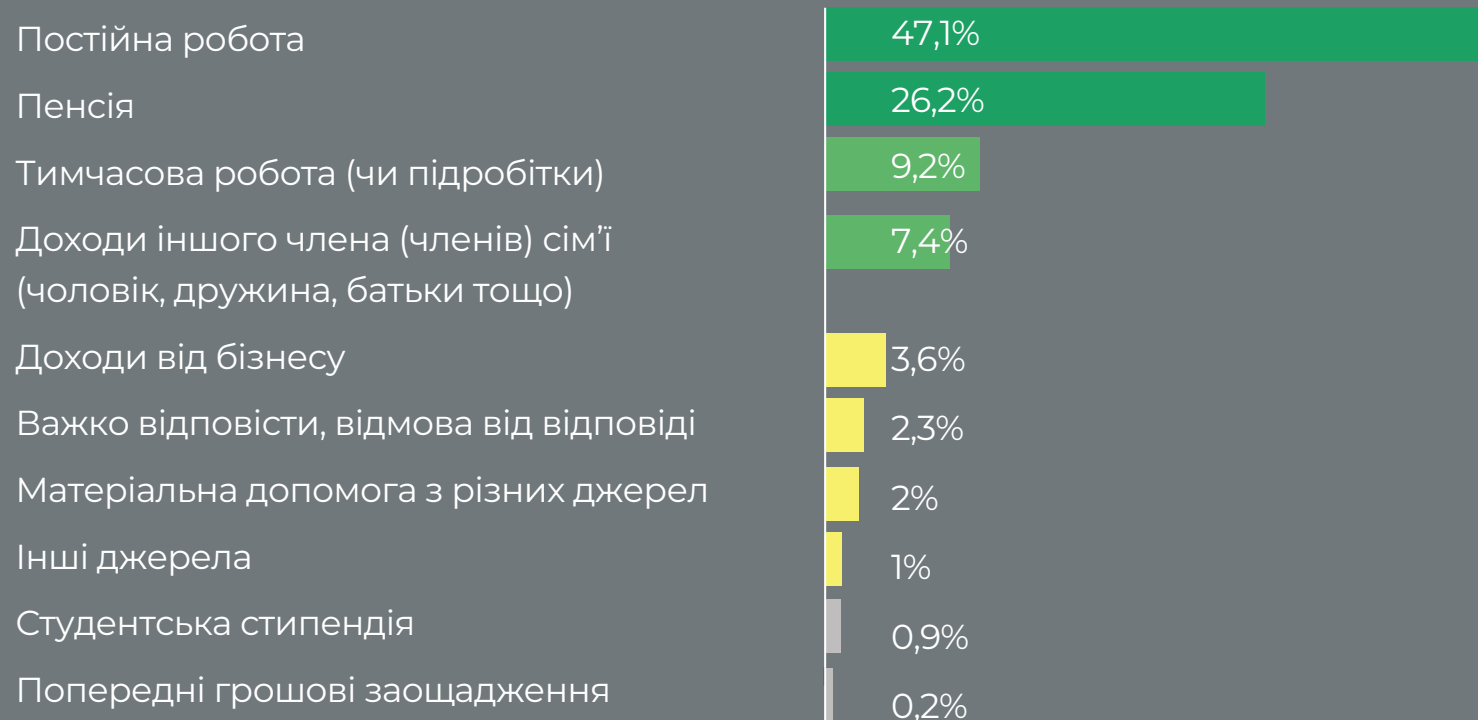
Як Ви вважаєте, чи є Білорусь стороною війни, яка воює проти України?



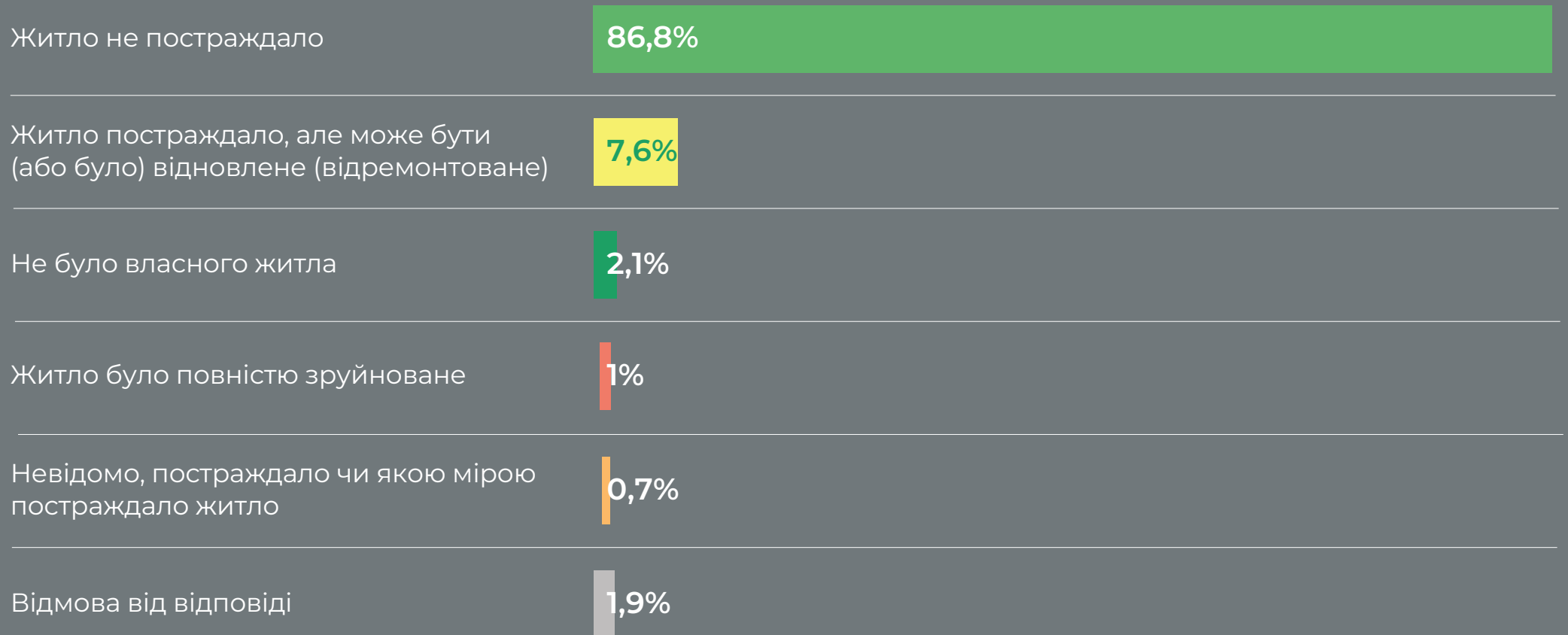
Після перемоги України та деокупації її території чи підтримаєте Ви повний розрив усіх відносин України з Білоруссю аж до цілковитої заборони на в'їзд громадян Білорусі до України (крім тих, хто просить політичного притулку)?



Ви живете зараз за рахунок... (назвіть основне джерело засобів до існування).



Чи постраждало Ваше житло внаслідок бойових дій?



Чи маєте Ви близьких родичів або членів сім'ї, які після 24 лютого 2022 року виїхали за кордон?

Не маю близьких родичів або членів сім'ї, які після 24 лютого виїхали за кордон

43,4%

Так, і вони й зараз живуть за кордоном

28,9%

Так, але вони вже повернулися до України

12%

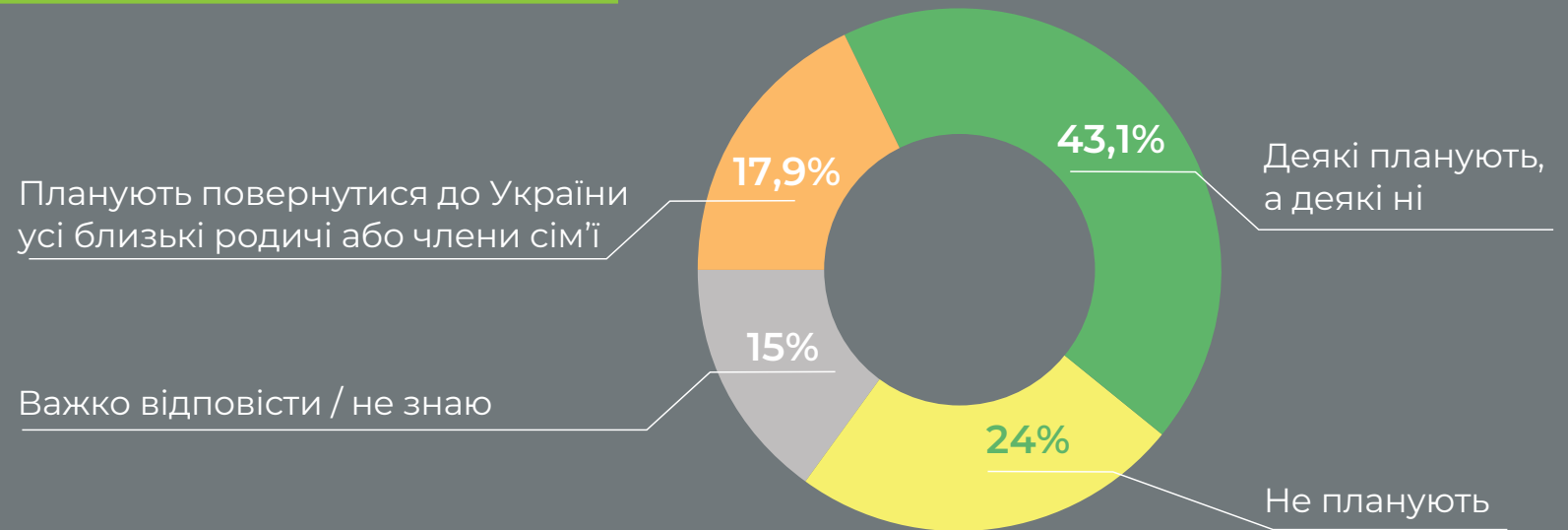
Є такі, які після 24 лютого виїхали за кордон і живуть за кордоном, а також такі, які після 24 лютого виїхали за кордон, але вже повернулися до України

12%

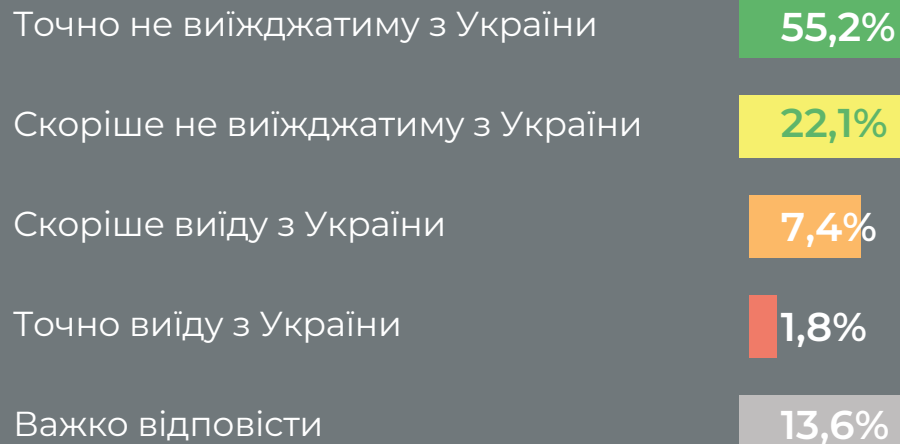
Важко відповісти

3,7%

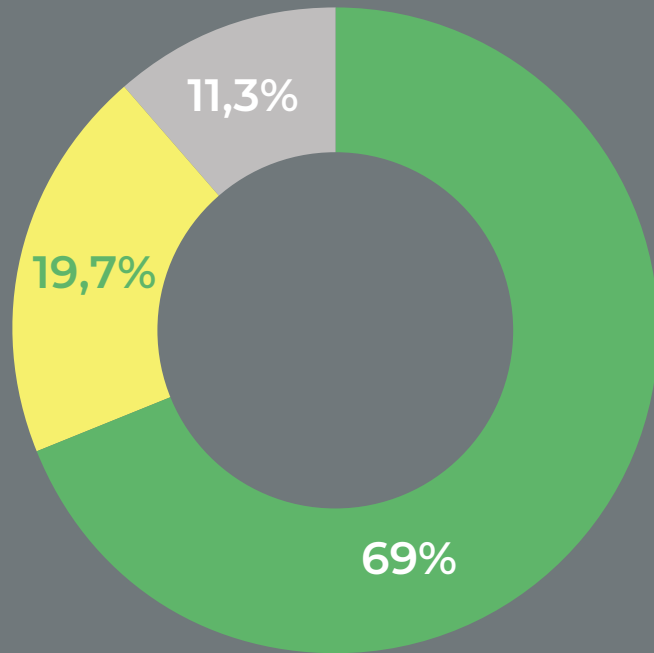
Чи планують Ваші близькі родичі або члени сім'ї, які зараз живуть за кордоном, після війни повернутися до України? (% опитаних, які мають близьких родичів за кордоном)



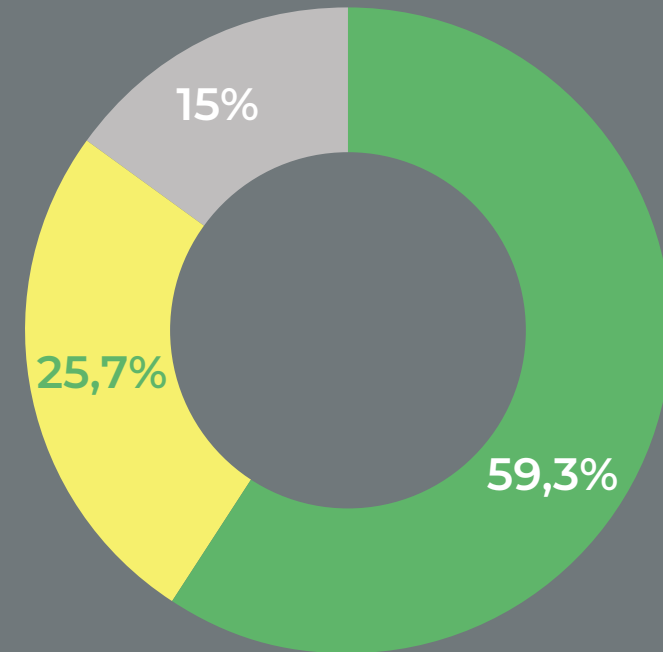
Чи плануєте Ви після війни виїхати з України до іншої країни для постійного проживання?



Якби Ви взяли участь у референдумі стосовно вступу України до ЄС, то як би Ви проголосували?

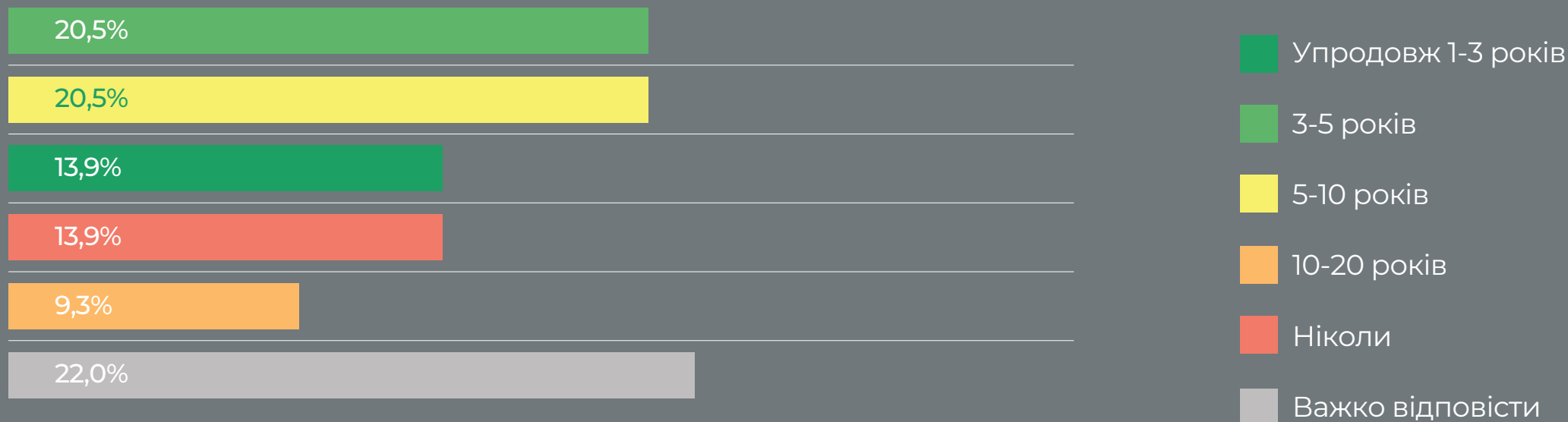


Якби Ви взяли участь у референдумі стосовно вступу України до НАТО, то як би Ви проголосували?

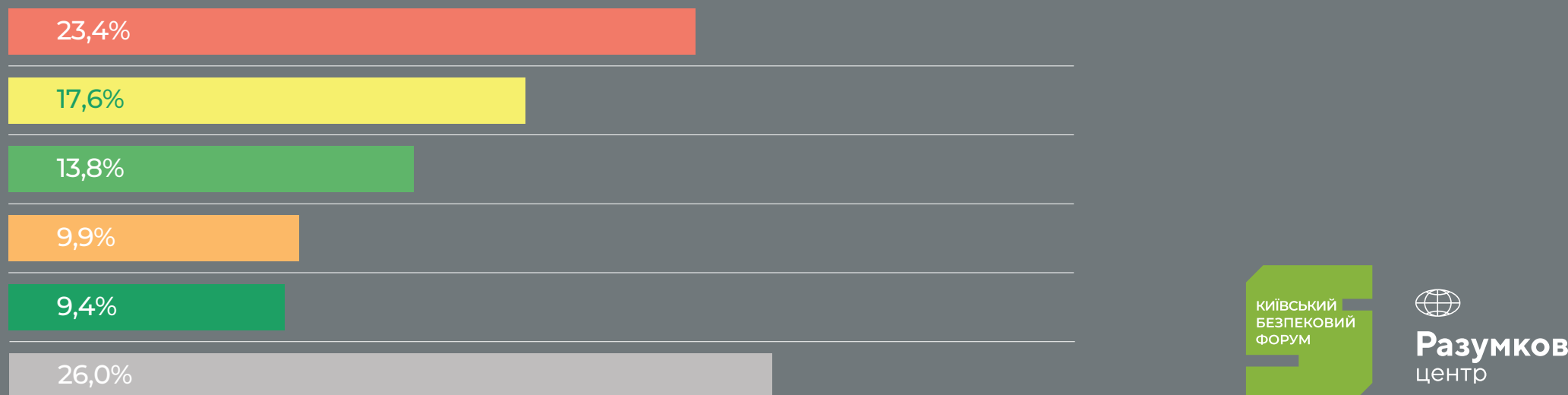


■ За вступ ■ Проти вступу ■ Важко відповісти

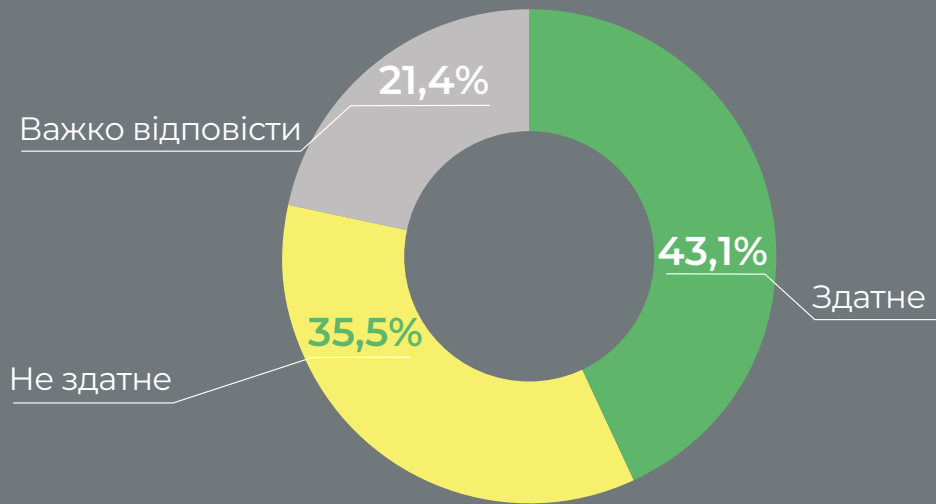
Коли, на Вашу думку, Україна зможе вступити до ЄС?



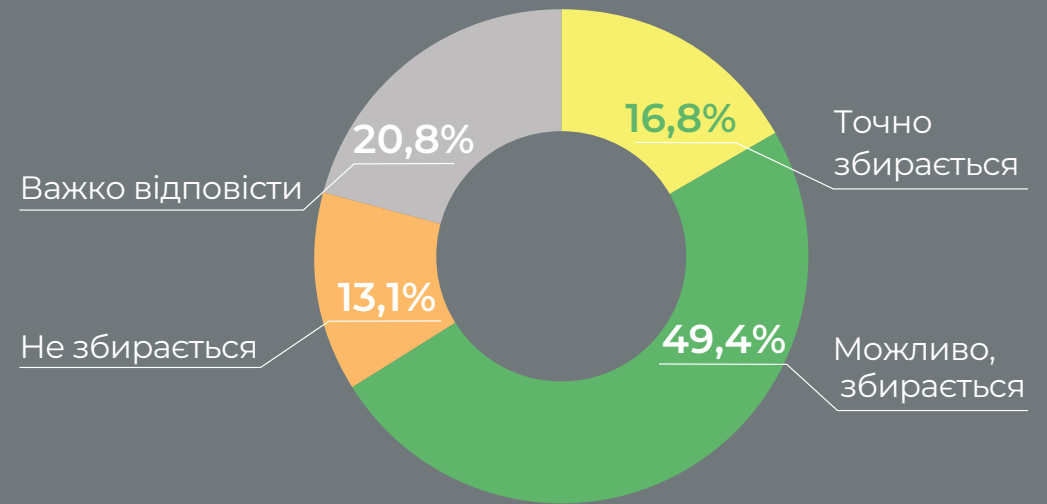
Коли, на Вашу думку, Україна зможе вступити до НАТО?



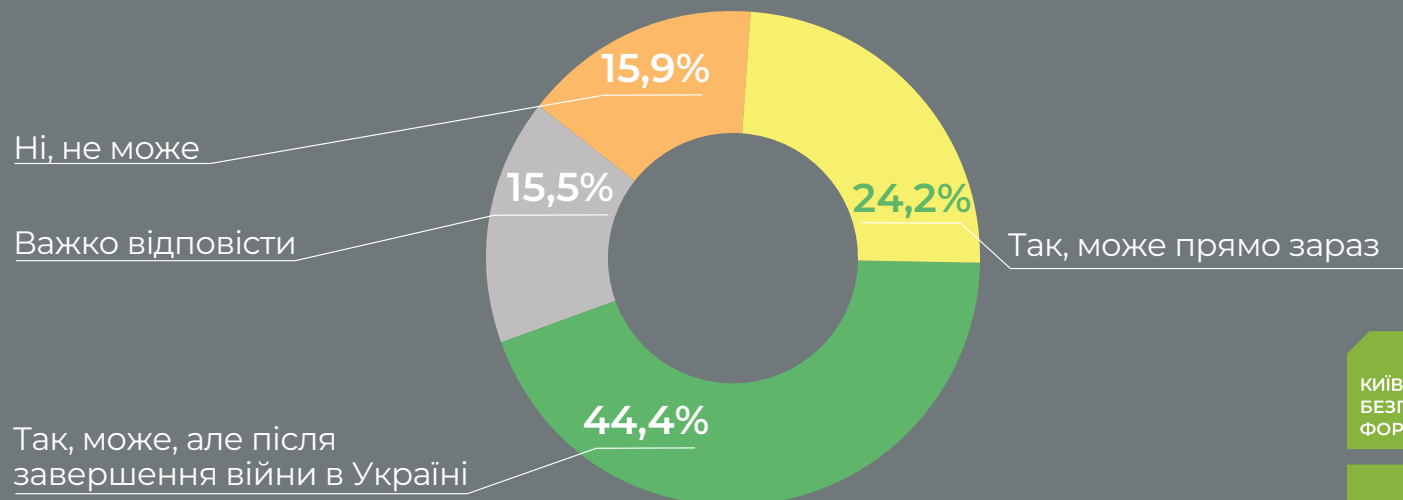
Як Ви вважаєте, чи здатне НАТО ефективно захиститися у разі нападу Росії?



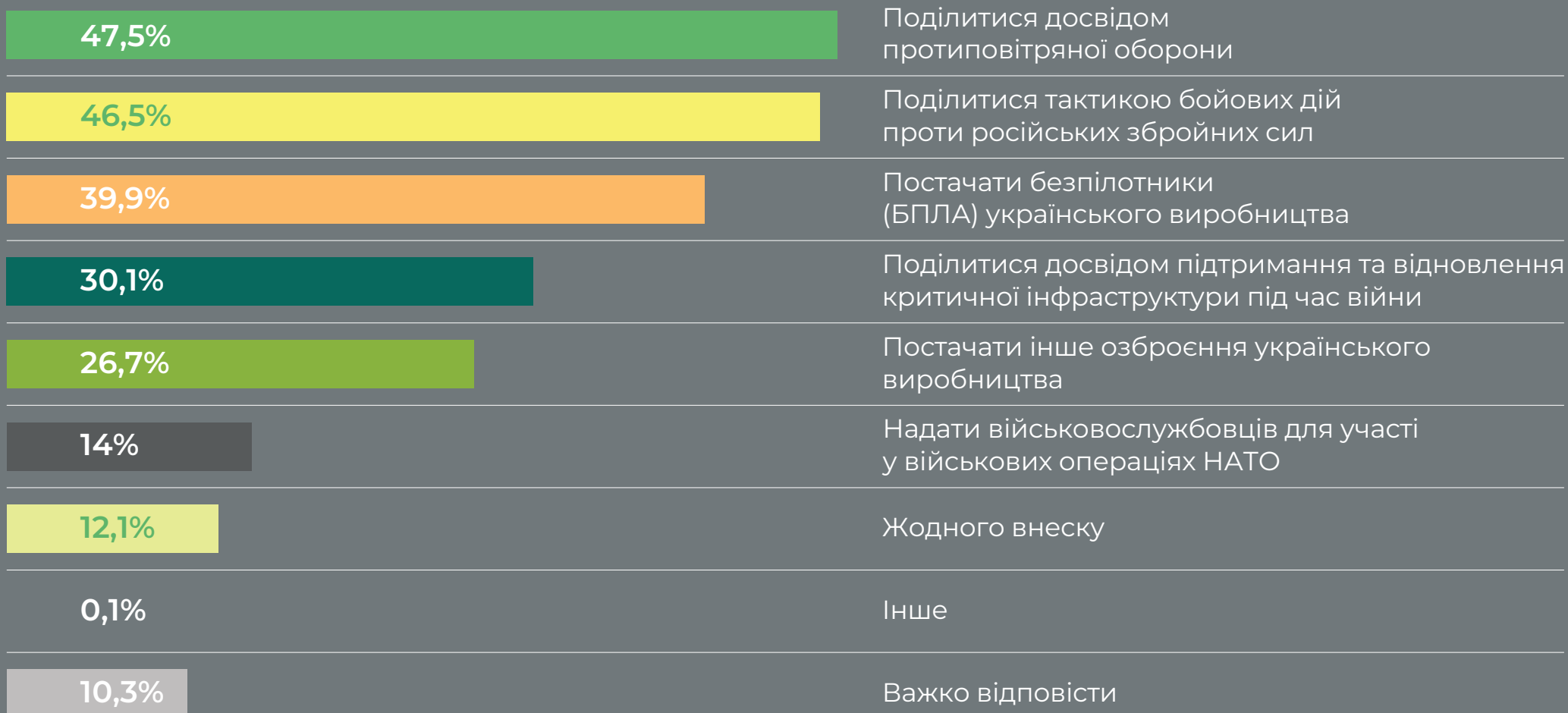
Як Ви вважаєте, чи збирається Росія напасти на одну з країн, які входять до НАТО?



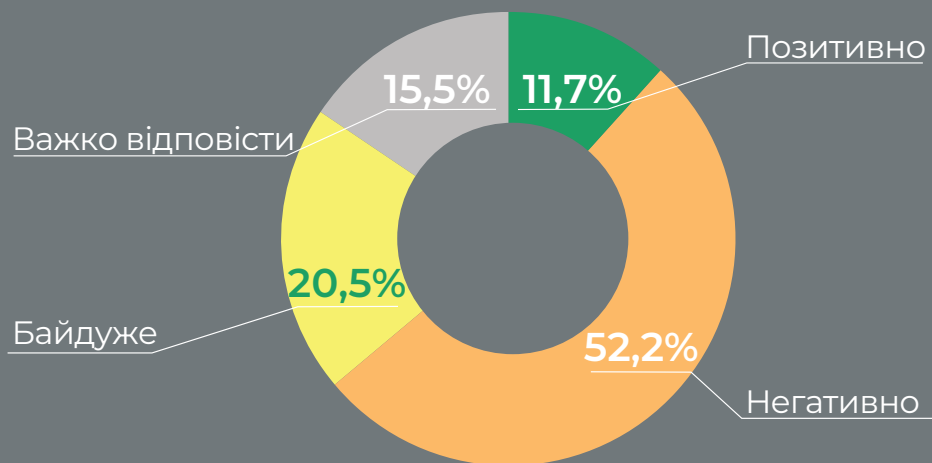
Як Ви вважаєте, чи може Україна зробити внесок у зміцнення безпеки НАТО?



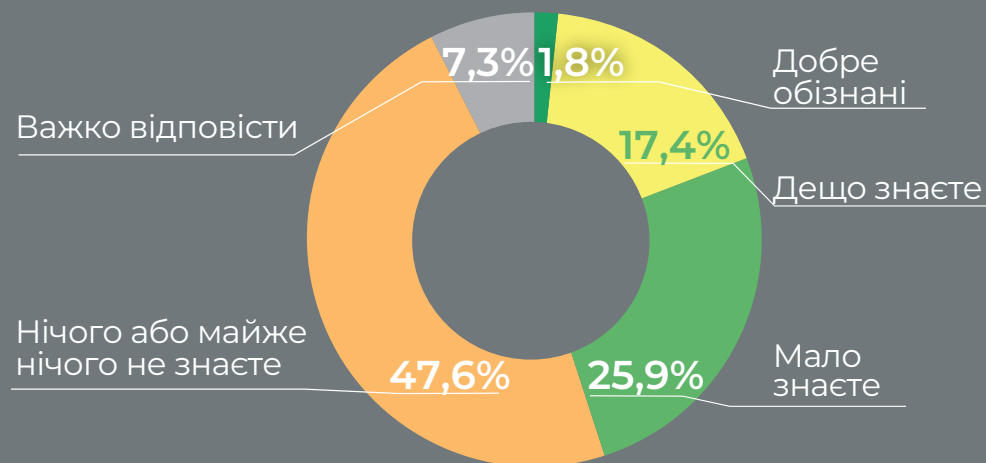
Як Ви вважаєте, який внесок Україна могла б зробити у зміцнення безпеки НАТО? (можливі кілька відповідей)



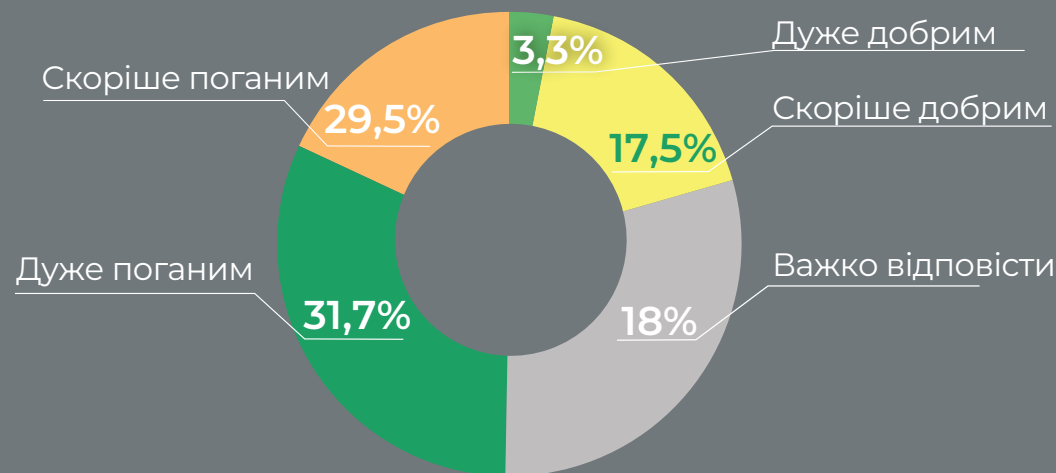
Як Ви ставитеся до дій США та Ізраїлю на Близькому Сході, спрямованих проти іранського режиму?



Чи обізнані Ви з політичною ситуацією, яка склалася у Грузії?



Як Ви вважаєте, грузинський шлях був би для України...
(% серед тих, хто добре обізнаний або дещо знає про політичну ситуацію, яка склалася у Грузії)



Що з наведеного у нинішньому політичному курсі Грузії Ви схвалюєте, а що не схвалюєте?



 Схвалюю  Важко відповісти  Не схвалюю

Як повинно відбуватися підвищення податків в Україні з урахуванням умов воєнного стану?

Підвищення податків не є доцільним з огляду на обмежену купівельну спроможність населення

36,6%

Підвищення податків має відбуватися поступово, аби збалансувати потребу держави в додаткових надходженнях та обмежену купівельну спроможність населення

26,2%

Підвищення податків взагалі не має відбуватися

18,2%

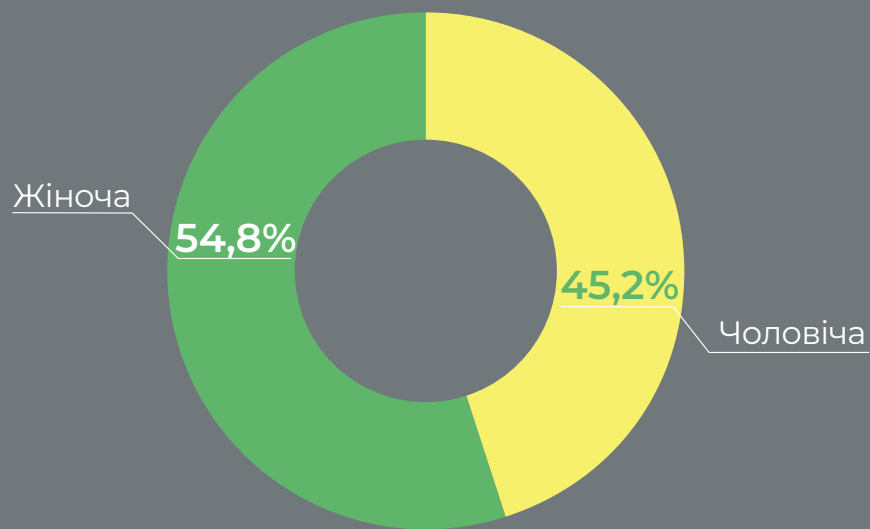
Підвищення податків має відбуватися оперативно, аби забезпечити максимальні надходження до державного бюджету в короткий період часу

6,5%

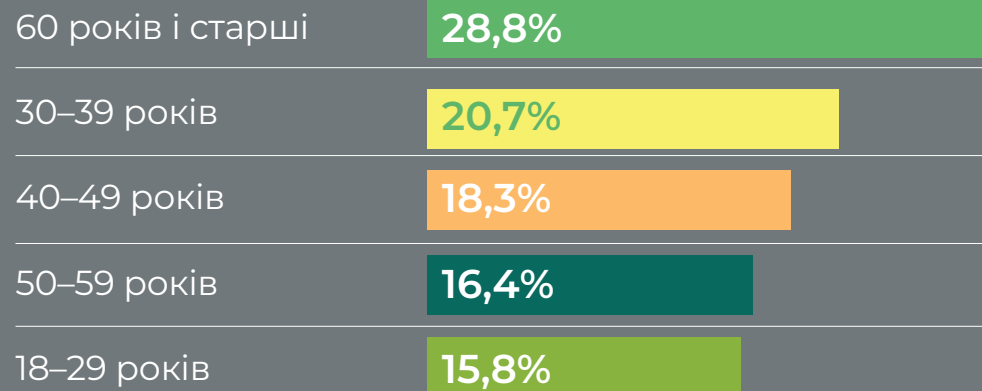
Важко відповісти

12,5%

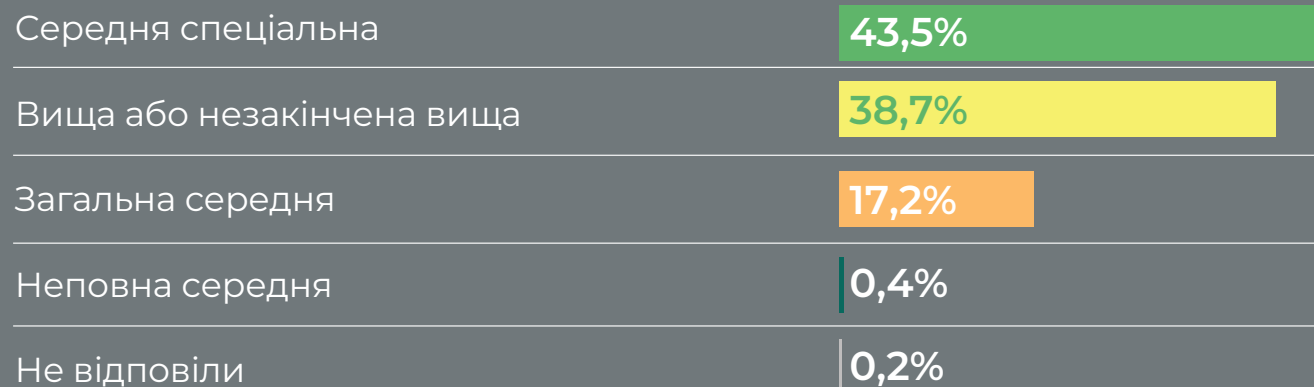
Стать респондента



Вік респондента




Освіта

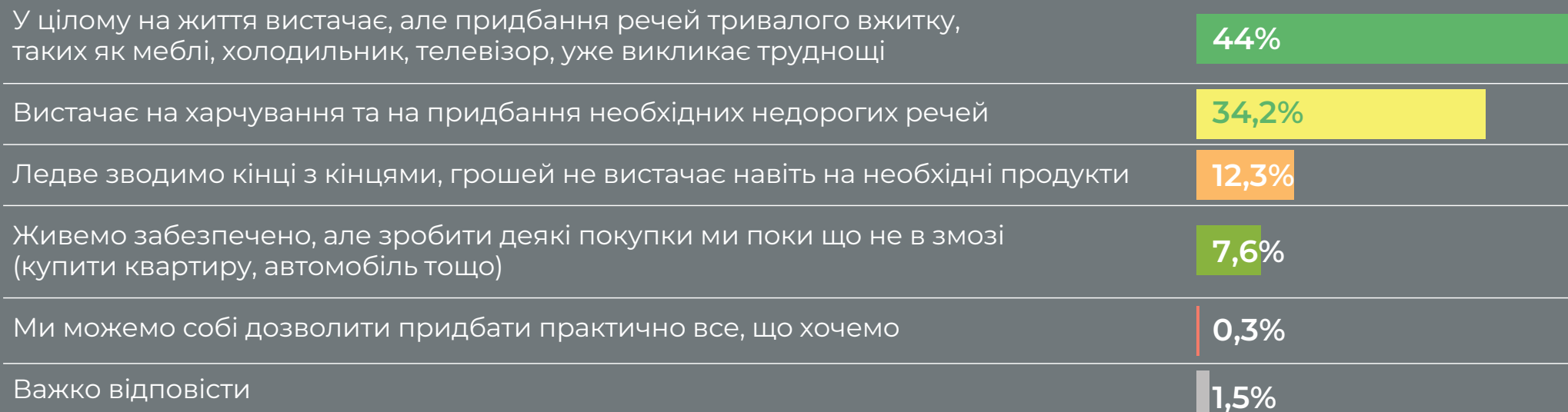


Соціальний статус респондента

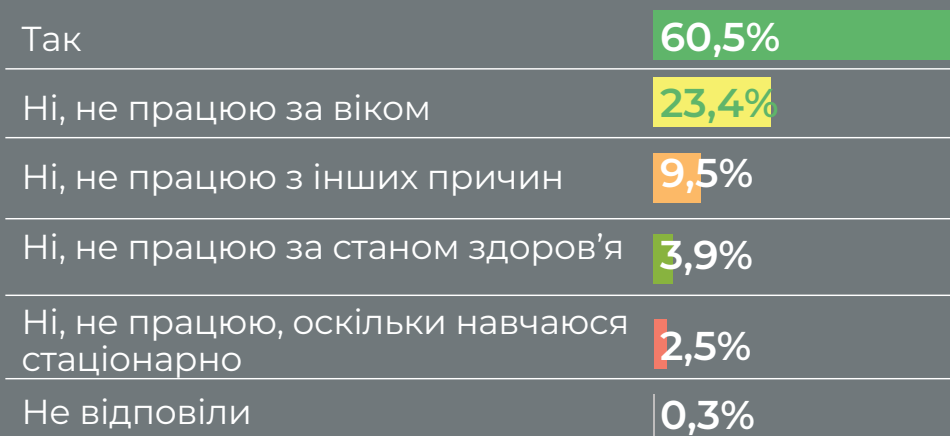
Робітник	27,5%
Пенсіонер	26,9%
Фахівець (гуманітарного, технічного профілю, природничих наук тощо)	11,2%
Службовець в іншій сфері	6,3%
Зайнятий індивідуальною трудовою діяльністю, фізична особа-підприємець (ФОП)	4,5%
Домогосподарка	4,4%
Державний службовець	3,6%
Учень, студент	3%
Непрацюючий (але не зареєстрований як безробітний)	3%
Підприємець, фермер	2,9%
Військовослужбовець, службовець СБУ, МВС	2,4%
Непрацездатний (в тому числі інваліди)	1,6%
Керівник підприємства, установи або керівник підрозділу підприємства	0,9%
Відмова відповідати	0,9%
Офіційно зареєстрований безробітний	0,2%
Інше	0,8%



Яке в цілому матеріальне становище вашої сім'ї?



Чи є у Вас наразі робота?



Якою мовою Ви переважно розмовляєте вдома?



Де Ви проживали до 24 лютого 2022 року, тобто до російського вторгнення?

У цьому ж населеному пункті

93,6%

Переїхав сюди після 24 лютого 2022 року через початок військових дій і є внутрішньо переміщеною особою (ВПО) / «переселенцем»

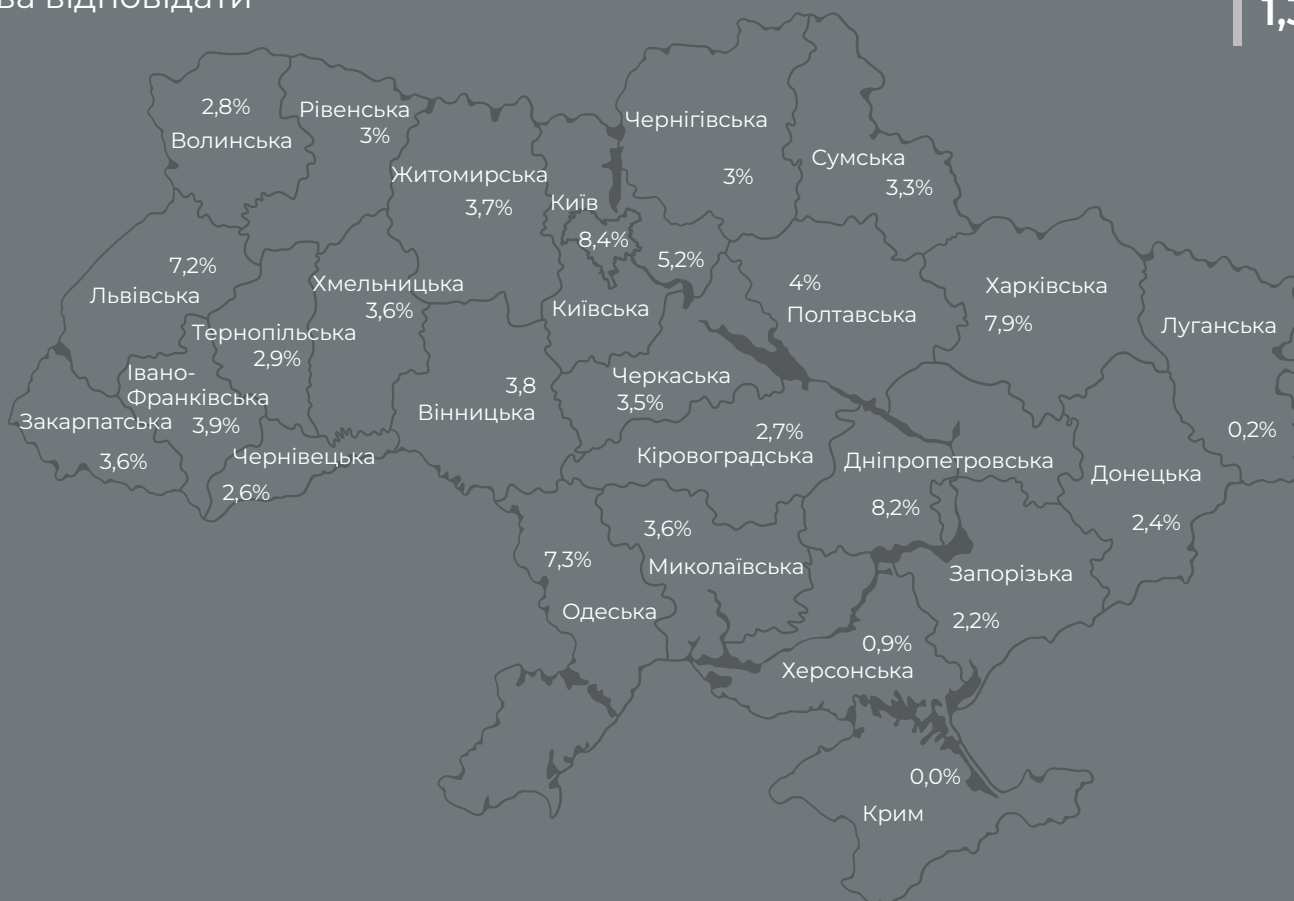
3,2%

Переїхав сюди після 24 лютого 2022 року, але з іншої причини і не є ВПО / «переселенцем»

2%

Відмова відповідати

1,3%

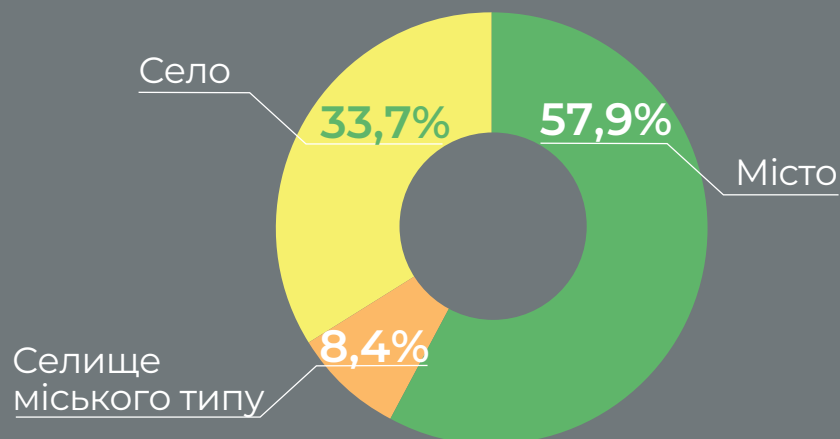


В якій області Ви проживали до 24 лютого 2022 року?

КИЇВСЬКИЙ
БЕЗПЕКОВИЙ
ФОРУМ



Разумков
центр



У населеному пункті якого типу Ви проживали до 24 лютого 2022 року?

Чи берете Ви активну участь в обороні країни?

Мої родичі або близькі знайомі беруть участь в діяльності Збройних Сил України, Територіальної оборони, Національної гвардії України, Прикордонних військ, добровольчих загонів

44,9%

Я підтримую оборону країни матеріально

34,7%

Нічого з наведеного

20,9%

Мої родичі або близькі знайомі займаються волонтерською діяльністю з підтримки оборони країни

20,6%

Я займаюся волонтерською діяльністю з підтримки оборони країни

9,1%

Я беру участь в діяльності Збройних Сил України, Територіальної оборони, Національної гвардії України, Прикордонних військ, добровольчих загонів


2,9%

Важко відповісти

2%

Інше

0,3%



Разумков
центр

Чи були Ви учасником бойових дій у період від 2014-го по 2026 роки (у складі Збройних Сил України, Національної гвардії України, Територіальної оборони, Прикордонних військ, добровольчих загонів)?

Ні, не були учасником бойових дій

92%

Були учасником бойових дій у період від 2022-го по 2026 рік

3,3%

Були учасником бойових дій у період від 2014-го по 2021 рік


1,4%

Були учасником бойових дій як у період від 2014-го по 2021 рік, так і у період від 2022-го по 2026 рік

0,4%

Важко відповісти, відмова від відповіді

2,9%



Разумков
центр

КИЇВСЬКИЙ
БЕЗПЕКОВИЙ
ФОРУМ



Разумков
центр